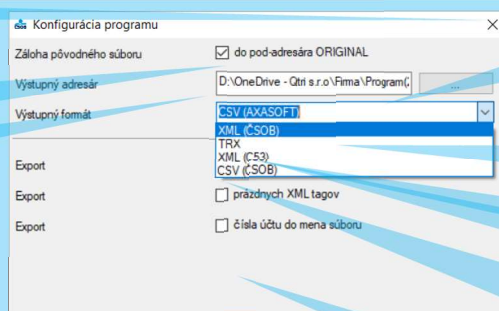


Uloženie nastavenia cez „X“

Importované súbory uloží po spracovaní do podadresára  
„ORIGINAL“, alebo ponechá na pôvodnom mieste

Nadefinovanie výstupného adresára, kde sa budú  
ukladať súbory.



XML (ČSOB) – popis formátu „SK\_XML\_AsorsList.pdf“  
Výstupný súbor „pôvodnýNázov\_přípona.XML“

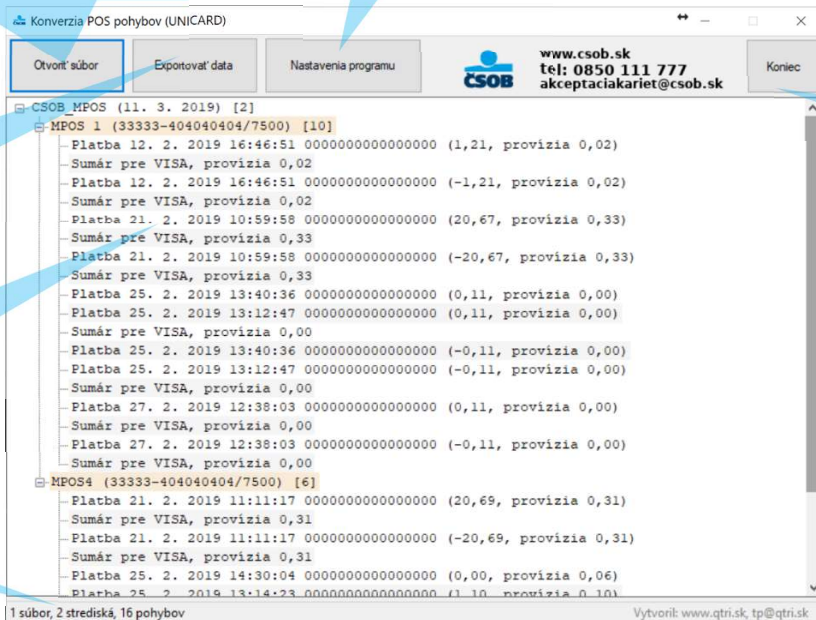
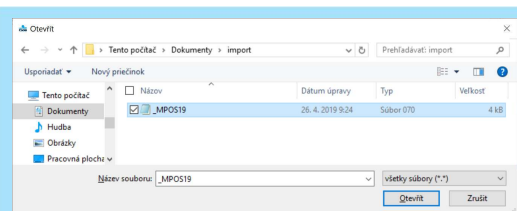
TRX – popis formátu „TRX\_description\_of\_file\_structure.pdf“  
Výstupný súbor „pôvodnýNázov\_přípona.TRX“

XML (C53) – popis formátu „xml(C53)-statement-sk-2\_4.pdf“  
Výstupný súbor „pôvodnýNázov\_přípona.XML“

XML (C53) – popis formátu „xml(C53)-statement-sk-2\_4.pdf“  
Výstupný súbor „pôvodnýNázov\_přípona.XML“

PayU (STORMWARE) – popis formátu „vzor\_PayU.csv“  
Výstupný súbor „YYYYMMDD\_01\_KARTA\_SUMA\_CR.csv“

Vytváranie jedného alebo viac súborov podľa účtov:  
Ecommerce platby „pôvodnýNázov\_cisloUctu\_přípona.XML“  
Pos platby „pôvodnýNázov\_cisloUctu\_POS\_přípona.XML“  
\*Táto voľba je funkčná iba pre „XML(C53)“.



Uskutočnenie exportu dát  
potvrdením „Exportovať  
data“

Zobrazenie načítaných  
súborov klientom vo  
formáte „TXT“ z banky.

Informácie o načítaných  
súboroch programom.

Ukončenie programu „X“, „Koniec“

KONFIGURÁCIA ZAPÍSANÁ DO REGISTROV:  
HKEY\_CURRENT\_USER\SOFTWARE\Qtri\pos2xml

**Položky:**  
OutputDirectory, OutputFormat, SaveToOriginal, ExportVendorTotals,  
ExportEmptyTags, ExportAccountToName, WindowX, WindowY

**PRÍKAZOVÝ RIADOK:**  
pos2xml.exe -batch -XXX CestaVstupSuboru CestaVystupSuboru  
Poznámka „XXX“ ide o výstupný formát parametre -csob, -trx, -c53, -csv

**Popis výstupných formátov:**  
Špecifikácie výstupných formátov „XML a TRX“ sú súčasťou balíka, alebo  
je ich potrebné požiadať od banky.

### LOGOVANIE A ANALÝZA CHÝB:

Pri konvertore sa vytvára „pos2xml.log“, v ktorom sú zapísané uskutočnené úkony, ale aj detailnejšie popísané chyby, ktoré vznikli pri konverzii txt do xml.