



Československá obchodná banka, a.s.

REGISTRAČNÝ DOKUMENT

Bratislava 17.3.2016

Obsah

Obsah	2
1. Rizikové faktory.....	3
2. Zodpovedné osoby	5
3. Zákonní audítori.....	6
4. Rizikové faktory.....	6
5. Informácie o emitentovi	6
6. Prehľad podnikateľskej činnosti.....	7
7. Organizačná štruktúra	9
8. Informácia o trende	12
9. Prognózy alebo odhad zisku	12
10. Správne, riadiace a dozorné orgány	14
11. Hlavní akcionári.....	15
12. Finančné informácie týkajúce sa aktív a pasív, finančnej situácie a ziskov a strát emitenta.....	15
a) Pomerové ukazovatele výkonnosti.....	15
b) Historické finančné informácie.....	15
c) Priebežné výsledky hospodárenia	22
13. Významné zmluvy	29
14. Informácie tretej strany a vyhlásenie znalcov a deklarácie záujmu	29
15. Dokumenty na nahliadnutie	30
16. Zoznam krížových odkazov použitých v Registračnom dokumente.....	30

1. Rizikové faktory

Pred uskutočnením investičného rozhodnutia by mali potenciálni investori dôkladne zvážiť všetky riziká spolu s informáciami obsiahnutými v celom tomto registračnom dokumente a na základe ich dôsledného ohodnotenia rozhodnúť sa o správnosti budúcej investície. V tomto registračnom dokumente sú uvedené iba vybrané druhy rizík, ktoré môžu ovplyvniť investíciu do dlhopisov vydaných Československou obchodnou bankou, a.s. (ďalej „ČSOB“, „Banka“, „Emitent“ alebo „Spoločnosť“), ktorých cieľom je upozorniť investora na možné riziká súvisiace s jeho investičným rozhodnutím. Banka nevie zaručiť, že na Spoločnosť alebo na dlhopis nebudú vplývať ďalšie faktory a riziká, ktoré ovplyvnia dlhopis alebo ČSOB.

V súlade s príslušnými ustanoveniami Zákona č. 566/2001 Z. z. o cenných papieroch a investičných službách a o zmene a doplnení niektorých zákonov (ďalej len Zákon o cenných papieroch) emitent upozorňuje, že s investíciou do dlhopisov je spojené aj riziko a doterajší, resp. propagovaný, výnos nie je zárukou budúcich výnosov. Emitent zároveň vyslovuje názor, že v registračnom dokumente nie sú zmlčané žiadne skutočnosti, dôležité na rozhodovanie verejnosti. V registračnom dokumente nie sú uvádzané informácie o takom budúcom zhodnotení peňažných prostriedkov, ktorého dosiahnutie by nebolo možné predpokladať.

Riziká spojené s ekonomickým prostredím a Slovenskou republikou

Slovensko vstúpilo v roku 2009 do Eurozóny, čím sa zredukovalo riziko krízy platobnej bilancie. Kurzové riziko je tak momentálne bezpredmetné, keďže väčšina obchodných partnerov Slovenska pochádza z Eurozóny alebo krajín pevne naviazaných na Eurozónu. Vstup do EMÚ ochránil krajinu pred výkyvmi na devízových trhoch krátko po páde Lehman Brothers. Zároveň zdravé základy a flexibilita trhu práce pomohla krajine relatívne rýchlo nastúpiť na cestu ekonomického rastu po recesii v roku 2009, a to najmä vďaka zahraničnému dopytu. Verejný dlh v pomere k HDP v pokrízovom období postupne narástol na 54,6% HDP zaznamenaných v roku 2013. To je zatiaľ pod maastrichtským kritériom stanoveným na 60% a tiež nižšie ako je západoeurópsky štandard. V roku 2014 dlh klesol na 53,5% a v roku 2015 by mohol podľa predbežných odhadov opäť mierne klesnúť mierne pod 53%. Bankový sektor je vďaka ekonomickému rastu, fokusu na klasické bankovníctvo ako aj kapitálovému vybaveniu pomerne stabilný. Rizikom respektíve výzvou je skôr veľkosť ekonomiky ako aj jej veľká otvorenosť a závislosť na zahraničnom dopyte. Slovensko je totiž veľmi malá otvorená ekonomika závislá na medzinárodnom obchode. Obmedzovanie medzinárodného obchodu, či odvetné obchodné vojny preto môžu byť rizikom aj pre SR. Samotná ekonomika SR vykazuje momentálne známky solídneho rastu pod vplyvom investičnej aktivity spojenej s dočerpaním eurofondov. Výhľad je priaznivo ovplyvnený príchodom novej automobilky a na ňu nadväzujúcich investícií.

Ratingové agentúry (Moody's Investors Services, Standard & Poor's, Fitch Ratings) hodnotia Slovensko stále pomerne vysoko vzhľadom na turbulencie, ktoré sa na finančných trhoch odohrávali za posledné roky. Rating A2/A+/A+ so stabilným výhľadom je jedným z najlepších v regióne strednej Európy.

Riziká spojené s emitentom

Riziká spojené s emitentom predstavujú pre investora riziko nesplatenia alebo neskorého splácania úrokových výnosov a istiny. Na schopnosť emitenta splácať svoje záväzky vplyva množstvo faktorov. Citlivosť Banky na jednotlivé faktory a riziká môže investor posúdiť aj na základe analýzy údajov obsiahnutých v tomto registračnom dokumente.

Základnými typmi rizík, ktoré vplyvajú na Banku sú:

- kreditné riziko* – riziko neplnenia zmluvných podmienok protistranami Banky,
- operačné riziko* – riziko vzniku strát v dôsledku ľudského zlyhania, nevhodných alebo chybných vnútorných procesov, zlyhania IT systémov alebo vplyvom vonkajších udalostí,
- trhové riziko* – riziko zmeny trhových parametrov ako sú napr. úrokové sadzby, menové kurzy
- reputačné riziko* – riziko straty dobrého mena Banky.

Rating ČSOB

Komplexné posúdenie emitenta vyjadruje aj pridelený rating.

Moody's Investors Service, jún 2015

Dlhodobý rating vkladov	Baa1
Krátkodobý rating vkladov	Prime-2
Rating individuálnej finančnej sily D	
Baseline Credit Assessment (BCA)	ba1
Upravený BCA	baa3
Výhľad	Stabilný

Riziká spojené s dlhopisom

Vlastníctvo dlhopisu je spojené s rizikom zmeny hodnoty cenného papiera a rizika neschopnosti emitenta splácať svoje záväzky. Riziká spojené s emitentom sú uvedené vyššie. Na hodnotu dlhopisu majú vplyv najmä nasledujúce riziká:

- | | |
|-------------------------|--|
| <i>trhové riziko</i> | - riziko zmeny ceny dlhových cenných papierov v závislosti od zmeny parametrov trhu, medzi ktoré patria najmä úrokové, inflačné a podobne, |
| <i>úrokové riziko</i> | - riziko zmeny ceny dlhopisu v závislosti od zmeny trhových úrokových sadzieb. Rast úrokových sadzieb pri nezmenených iných parametroch spôsobuje pokles hodnoty dlhopisu, |
| <i>inflačné riziko</i> | - zmena výšky inflácie spôsobuje zmeny v reálnej hodnote investícií, |
| <i>kreditné riziko</i> | - citlivosť ceny dlhopisu v dôsledku zmeny vnímania emitenta účastníkmi trhu, |
| <i>menové riziko</i> | - v prípade, ak je dlhový cenný papier emitovaný v inej mene, ako je domáca mena majiteľa, zmena výmenného kurzu ovplyvňuje hodnotu investície, |
| <i>externé udalosti</i> | - okolnosti, ktoré sú mimo kontroly emitenta, ktoré môžu výrazne ovplyvniť cenu investície napr. regulátorne zmeny, prírodné katastrofy a pod. |

2. Zodpovedné osoby

Československá obchodná banka, a.s. so sídlom Michalská 18, 815 63 Bratislava, IČO: 36 854 140, zapísaná v Obchodnom registri Okresného súdu Bratislava I, oddiel: Sa, vložka číslo: 4314/B (ďalej len „ČSOB“, „Banka“, „Emitent“ alebo „Spoločnosť“), zastúpená Ing. Ivetou Komáčkovou Novákovou, manažérom oddelenia Obchodovania pre klientov a Ing. Jaroslavom Soboličom, pracovníkom pre operácie s CP, vyhlasuje, že ako emitent nesie zodpovednosť za informácie obsiahnuté v tomto registračnom dokumente.

Emitent vyhlasuje, že príprave tohto registračného dokumentu bola venovaná náležitá starostlivosť podľa najlepších vedomostí a znalostí. Informácie a údaje v ňom uvedené sú aktuálne, úplné, pravdivé a v súlade so skutočnosťou a neboli vynechané žiadne údaje, ktoré by mohli ovplyvniť význam tohto registračného dokumentu, presné posúdenie emitenta a ním vydaných cenných papierov.

Bratislava 17.3.2016



Ing. Iveta Komáčková Nováková

manažér oddelenia Obchodovania pre klientov

Československá obchodná banka, a.s.



Ing. Jaroslav Sobolič

pracovník pre operácie s CP

Československá obchodná banka, a.s.

3. Zákonní audítori

Audit finančných výkazov spoločnosti ČSOB, a.s. a dcérskych spoločností zostavených podľa Medzinárodných štandardov finančného výkazníctva k 31. decembru 2014 a k 31. decembru 2013 vykonala spoločnosť:

Ernst & Young Slovakia, spol. s r.o.
Hodžovo námestie 1A
811 06 Bratislava
člen Slovenskej komory audítorov
licencia SKAU č. 257

4. Rizikové faktory

Popis rizikových faktorov spojených s emitentom a ním vydaných dlhopisov sa nachádza v kapitole 1 tohto registračného dokumentu.

Emitent nemôže dať žiadnu záruku, že okrem uvedených rizík sa nevyskytnú aj iné faktory, ktoré by mohli mať nepriaznivý vplyv na ním vydané cenné papiere.

5. Informácie o emitentovi

Obchodné meno:	Československá obchodná banka, a.s.
Sídlo:	Michalská 18, 815 63 Bratislava
Registrácia:	Obchodný register Okresného súdu Bratislava 1, oddiel Sa, vložka č. 4314/B, Slovenská republika
Dátum zápisu do Obchodného registra:	2.1.2008
Dátum pridelenia bankového povolenia:	26.11.2007
Dátum začiatku vykonávania bankových činností:	2.1.2008
Identifikačné číslo:	36 854 140
DIC:	2022502768
Právna forma:	akciová spoločnosť
Krajina registrácie:	Slovenská republika
Internetová adresa:	www.csob.sk
Telefónne číslo:	+421 2 5966 1111
Číslo faxu:	+421 2 5443 2885

Emitent vykonáva činnosť na základe nasledujúcich právnych predpisov:

- Zákon č. 483/2001 Z.z. o bankách a o zmene a doplnení niektorých zákonov v znení neskorších predpisov (ďalej aj len „zákon o bankách“),
- Zákon č. 566/2001 Z.z. o cenných papieroch a investičných službách a o zmene a doplnení niektorých zákonov v znení neskorších predpisov (ďalej aj len „zákon o cenných papieroch“),
- Zákon č. 513/1991 Z.z. Obchodný zákonník v znení neskorších predpisov.
- Zákon č. 530/1990 Zb. o dlhopisoch v znení neskorších predpisov (ďalej aj len „Zákon o dlhopisoch“)

História ČSOB:

- 1964 • vznik ČSOB na Slovensku – pobočka zahraničnej banky Československá obchodní banka, Praha
- ČSOB ako jediná banka zabezpečovala obchodné aktivity a platobný styk so zahraničím na Slovensku
- 1989 • Rozšírenie poskytovaných služieb: ČSOB diverzifikovala svoju činnosť a rozšírila klientsku základňu o nové podnikateľské subjekty a fyzické osoby.
- 1999 • majoritným vlastníkom banky sa stala belgická KBC Bank, ktorá je súčasťou skupiny KBC
- 2003 • začiatok predaja poistenia cez bankovú sieť
- 2006 • vznik riadenia ČSOB Finančnej skupiny na integrovanej úrovni
- 2008 • ČSOB začala pôsobiť ako samostatný právny subjekt na Slovensku pod obchodným názvom Československá obchodná banka, a.s.
- 2009 • zlúčenie ČSOB a ISTROBANKY k 1.7.2009. ČSOB, a.s. sa stala právnym nástupcom, ktorý prevzal všetky práva a povinnosti ISTROBANKY, a.s. Nová banka na trhu pôsobí pod značkou ČSOB SR. ČSOB sa týmto posilnením stala na slovenskom bankovom trhu štvorkou nielen vo vkladoch, ale aj v objeme úverov.
- 2011 • ČSOB Finančná skupina, do ktorej patrí aj ČSOB Banka, nastúpila na trend inovácií. Vývojom inovatívnych produktov a služieb chce primárne spohodniť a zjednodušiť svojim klientom každodenný kontakt s financiami
- 2014 • ČSOB začala používať nový slogan – „Pre Vás osobne“. Je založený na osobnom prístupe ku klientom, profesionálnom servise na základe pochopenia ich individuálnych potrieb.

V poslednom období emitent nezaznamenal žiadne skutočnosti, ktoré sú v rozhodujúcej miere dôležité pre vyhodnotenie solventnosti banky. Banka plní všetky regulátormi predpísané limity obozretného hospodárenia a zverejňuje údaje o svojej činnosti a hospodárení v zmysle platných právnych predpisov.

6. Prehľad podnikateľskej činnosti

Hlavné aktivity

V súlade s § 2 zákona č. 483/2001 o bankách

1. prijímanie vkladov;
2. poskytovanie úverov;
3. poskytovanie platobných služieb a zúčtovanie;
4. poskytovanie investičných služieb, investičných činností a vedľajších služieb podľa osobitného zákona a investovanie do cenných papierov na vlastný účet;
5. obchodovanie na vlastný účet:
 - a) s finančnými nástrojmi peňažného trhu v eurách a v cudzej mene vrátane zmenárenskej činnosti;
 - b) s finančnými nástrojmi kapitálového trhu v eurách a v cudzej mene;
 - c) s mincami z drahých kovov, pamätnými bankovkami a pamätnými mincami, hárkami bankoviek a súbormi obehových mincí;
6. správu pohľadávok klienta na jeho účet vrátane súvisiaceho poradenstva;
7. finančný lízing;
8. poskytovanie záruk, otváranie a potvrdzovanie akreditívov;
9. poskytovanie poradenských služieb v oblasti podnikania;
10. vydávanie cenných papierov, účasť na vydávaní cenných papierov a poskytovanie súvisiacich služieb;
11. finančné sprostredkovanie;
12. uloženie vecí;
13. prenájom bezpečnostných schránok;
14. poskytovanie bankových informácií;
15. osobitné hypotekárne obchody podľa ustanovenia § 67 ods. 1 zákona o bankách;
16. funkciu depozitára;
17. spracúvanie bankoviek a mincí;

V súlade s § 6 a § 79 zákona č. 566/2001 o burze cenných papieroch a investičných službách

1. prijatie a postúpenie pokynu klienta týkajúceho sa jedného alebo viacerých finančných nástrojov vo vzťahu k finančným nástrojom:
 - a) prevoditeľné cenné papiere;
 - b) nástroje peňažného trhu;
 - c) podielové listy alebo cenné papiere vydané zahraničnými subjektmi kolektívneho investovania;
 - d) opcie, futures, swapy, forwardy a iné deriváty týkajúce sa cenných papierov, mien, úrokových mier alebo výnosov, alebo iných derivátových nástrojov, finančných indexov alebo finančných mier, ktoré môžu byť vyrovnané doručením alebo v hotovosti;
2. vykonanie pokynu klienta na jeho účet vo vzťahu k finančným nástrojom:
 - a) prevoditeľné cenné papiere;
 - b) nástroje peňažného trhu;
 - c) podielové listy alebo cenné papiere vydané zahraničnými subjektmi kolektívneho investovania;
 - d) opcie, futures, swapy, forwardy a iné deriváty týkajúce sa cenných papierov, mien, úrokových mier alebo výnosov, alebo iných derivátových nástrojov, finančných indexov alebo finančných mier, ktoré môžu byť vyrovnané doručením alebo v hotovosti;
3. obchodovanie na vlastný účet vo vzťahu k finančným nástrojom:
 - a) prevoditeľné cenné papiere;
 - b) nástroje peňažného trhu;
 - c) podielové listy alebo cenné papiere vydané zahraničnými subjektmi kolektívneho investovania;
 - d) opcie, futures, swapy, forwardy a iné deriváty týkajúce sa cenných papierov, mien, úrokových mier alebo výnosov, alebo iných derivátových nástrojov, finančných indexov alebo finančných mier, ktoré môžu byť vyrovnané doručením alebo v hotovosti;
4. riadenie portfólia vo vzťahu k finančným nástrojom:
 - a) prevoditeľné cenné papiere;
 - b) nástroje peňažného trhu;
 - c) podielové listy alebo cenné papiere vydané zahraničnými subjektmi kolektívneho investovania, opcie, futures, swapy, forwardy a iné deriváty týkajúce sa cenných papierov, mien, úrokových mier alebo výnosov, alebo iných derivátových nástrojov, finančných indexov alebo finančných mier, ktoré môžu byť vyrovnané doručením alebo v hotovosti;
5. investičné poradenstvo vo vzťahu k finančným nástrojom:
 - a) prevoditeľné cenné papiere;
 - b) nástroje peňažného trhu;

- c) podielové listy alebo cenné papiere vydané zahraničnými subjektmi kolektívneho investovania;
 - d) opcie, futures, swapy, forwardy a iné deriváty týkajúce sa cenných papierov, mien, úrokových mier alebo výnosov, alebo iných derivátových nástrojov, finančných indexov alebo finančných mier, ktoré môžu byť vyrovnané doručením alebo v hotovosti;
6. upisovanie a umiestňovanie finančných nástrojov na základe pevného záväzku vo vzťahu k finančným nástrojom:
- a) prevoditeľné cenné papiere;
 - b) nástroje peňažného trhu;
 - c) podielové listy alebo cenné papiere vydané zahraničnými subjektmi kolektívneho investovania;
7. umiestňovanie finančných nástrojov bez pevného záväzku vo vzťahu k finančným nástrojom:
- a) prevoditeľné cenné papiere;
 - b) nástroje peňažného trhu;
 - c) podielové listy alebo cenné papiere vydané zahraničnými subjektmi kolektívneho investovania;
8. organizovanie mnohostranného obchodného systému;
9. úschova a správa finančných nástrojov na účet klienta, vrátane držiteľskej správy a súvisiacich služieb, najmä správy peňažných prostriedkov a finančných zábezpek vo vzťahu k finančným nástrojom:
- a) prevoditeľné cenné papiere;
 - b) nástroje peňažného trhu;
 - c) podielové listy alebo cenné papiere vydané zahraničnými subjektmi kolektívneho investovania;
10. poskytovanie úverov a pôžičiek investorovi na umožnenie vykonania obchodu s jedným alebo viacerými finančnými nástrojmi, ak je poskytovateľ úveru alebo pôžičky zapojený do tohto obchodu;
11. poskytovanie poradenstva v oblasti štruktúry kapitálu a stratégie podnikania a poskytovanie poradenstva a služieb týkajúcich sa zlúčenia, splynutia, premeny alebo rozdelenia spoločnosti alebo kúpy podniku;
12. vykonávanie obchodov s devízovými hodnotami, ak sú tie spojené s poskytovaním investičných služieb;
13. vykonávanie investičného prieskumu a finančnej analýzy alebo inej formy všeobecného odporúčania týkajúceho sa obchodov s finančnými nástrojmi;
14. služby spojené s upisovaním finančných nástrojov;
15. prijatie a postúpenie pokynu klienta týkajúceho sa jedného alebo viacerých finančných nástrojov, vykonanie pokynu klienta na jeho účet, obchodovanie na vlastný účet, riadenie portfólia, investičné poradenstvo a upisovanie a umiestňovanie finančných nástrojov na základe pevného záväzku týkajúce sa podkladových nástrojov derivátov:
- a) opcie, futures, swapy, forwardy a iné deriváty týkajúce sa komodít, ktoré sa musia vyrovnáť v hotovosti alebo sa môžu vyrovnáť v hotovosti na základe voľby jednej zo zmluvných strán, to neplatí, ak k takému vyrovnaniu dochádza z dôvodu platobnej neschopnosti alebo inej udalosti, ktorá má za následok ukončenie zmluvy;
 - b) opcie, futures, swapy a iné deriváty týkajúce sa komodít, ktoré sa môžu vyrovnáť v hotovosti, ak sa obchodujú na regulovanom trhu alebo na mnohostrannom obchodnom systéme;
 - c) opcie, futures, swapy, forwardy a iné deriváty neuvedené v písmene b), týkajúce sa komodít, ktoré neslúžia na podnikateľské účely, majú charakter iných derivátových finančných nástrojov a sú zúčtované alebo vyrovnávané prostredníctvom systémov zúčtovania a vyrovnania alebo podliehajú obvyklým výzvam na doplnenie aktív;
 - d) opcie, futures, swapy a iné deriváty týkajúce sa oprávnení na emisie, ktoré sa musia vyrovnáť v hotovosti alebo sa môžu vyrovnáť na základe voľby jednej zo zmluvných strán, a to inak ako z dôvodu platobnej neschopnosti alebo inej udalosti majúcej za následok ukončenie zmluvy, ak sú spojené s poskytovaním investičných služieb alebo vedľajších služieb pre tieto deriváty.

Významné nové produkty a aktivity

Podnikateľské úvery so zárukou Európskej únie

ČSOB začala poskytovať dostupnejšie úvery pre podnikateľov v spolupráci s Európskym investičným fondom (EIF) v rámci Programu Európskej únie pre konkurencieschopnosť a inováciu (CIP). Vďaka uvoľnenejším pravidlám tak mohli podnikatelia, ako aj malé či stredné firmy získať finančné prostriedky oveľa jednoduchšie ako tomu bolo pred tým.

Mimoriadne splátky hypotéky cez ČSOB SmartBanking

Mimoriadne splátky dávajú klientom nielen možnosť mať svoju hypotéku kdekoľvek a kedykoľvek pod kontrolou, ale umožňujú im aj šetriť na svojej hypotéke.

Účet s tabletom

Podstatou bolo sprístupniť aplikáciu ČSOB SmartBanking potenciálnym klientom ČSOB, ktorí doposiaľ tablet alebo smartfón nevlastnili, a tým im umožniť využívať bankové služby na vyššej úrovni. Noví klienti ČSOB, ktorí sa zaviazali, že dva roky budú využívať ČSOB ako svoju hlavnú banku a počas tohto obdobia budú spĺňať zmluvne definované podmienky tak získali hodnotný nástroj na online riadenie svojich financií - tablet alebo smartfón. Výsledkom kampane bola okrem rozšírenia klientskeho portfólia aj podpora imidžu ČSOB ako inovátora na bankovom trhu.

Inovácie ČSOB SmartBanking

Prví sme zaviedli ČSOB SmartBanking pre mobilné zariadenia s operačným systémom Windows Phone. Taktiež sme umožnili realizáciu mimoriadnych splátok hypotekárneho úveru. Služby ČSOB SmartBanking boli rozšírené o možnosť platby cez QR kód PAY by square, ktorý bol Slovenskou bankovou asociáciou prijatý ako jednotný štandard pre QR platby na Slovensku. Okrem QR platby je možné využiť skenovanie čísla účtu v tvare IBAN.

Hlavné trhy

Československá obchodná banka patrí medzi najvýznamnejšie spoločnosti na slovenskom bankovom trhu. Je univerzálnou bankou poskytujúcou služby pre všetky segmenty klientov: fyzické osoby (retailoví klienti), malé a stredné podniky, firemní klienti, finančné trhy a prívátne bankovníctvo. Vďaka vysoko individuálnemu prístupu ku všetkým typom klientov je spoľahlivým partnerom rovnako pre mladú rodinu, začínajúceho podnikateľa, ako aj pre veľkú a stabilnú spoločnosť.

Svoje služby k 30.9.2015 poskytovala v 136 pobočkách.

Uvedené údaje o postavení na trhu boli vypracované na základe interných údajov KBC Bank NV o situácii na slovenskom bankovom trhu.

ČSOB Banka (individuálne údaje)			
TRHOVÉ PODIELY	2014	2013	2012
Celkové úvery	9,73%	9,77%	10,23%
Celkové vklady	10,56%	10,36%	10,33%

Hlavným trhom emitenta je Slovenská republika a ostatné trhy sú pre emitenta zanedbateľné.

Emitent vyhlasuje, že získané informácie na opis hlavných trhov boli správne reprodukované a že do tej miery, do akej si je emitent vedomý a je schopný zistiť z uverejnených informácií, neboli opomenuté žiadne skutočnosti, ktoré by spôsobili, že reprodukované informácie budú nesprávne alebo zavádzajúce.

7. Organizačná štruktúra

Materskou spoločnosťou a jediným akcionárom ČSOB je belgická KBC Bank NV, ktorá vznikla v roku 1998 zlúčením dvoch významných belgických bánk a poisťovne.

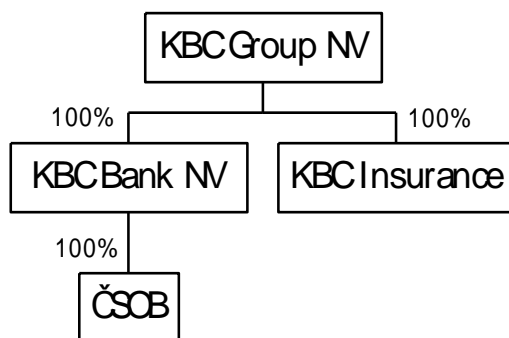
Skupina KBC patrí medzi najvýznamnejšie spoločnosti na belgickom bankovom trhu a zároveň medzi najvýznamnejšie finančné inštitúcie v strednej a východnej Európe. Zastúpenie má aj v ďalších krajinách a regiónoch sveta. Svoje služby poskytuje najmä retailovým klientom, ako aj malým a stredným podnikateľom a tiež prívátnej klientele. Jej cieľom je upevňovať pozíciu na domácom trhu v Belgicku a na jej štyroch kľúčových trhoch v strednej a východnej Európe, ktorými sú Slovensko, Česko, Maďarsko a Bulharsko.

K 31.12.2015 bola akcionárom ČSOB nasledujúca spoločnosť:

Obchodné meno	Právna forma	IČO	Sídlo	Priamy podiel na ZI	Nepriamy podiel na ZI	Podiel na hlasovacích právach
KBC BANK NV	Akciová spoločnosť	90 029 371	Havenlaan 2, 1080 Brusel, Belgicko	100,00%	100,00%	100,00%

Konečnou materskou spoločnosťou ČSOB SR je KBC GROUP NV, so sídlom Havenlaan 2, 1080 Brusel, Belgicko. Jej konsolidovaná účtovná závierka je uložená v Nationale Bank van België NV, Balanscentrale, de Berlaimontlaan 14, 1000 Brusel, Belgicko.

Postavenie Československej obchodnej banky, a.s. k 31.12.2015 v rámci skupiny KBC zobrazuje nasledujúca schéma:



Akcionárska štruktúra KBC Group NV k 31.12.2015:

Akcionár	Počet akcií	% podiel
KBC Ancora	77 516 380	46%
Cera	11 127 166	7%
MRBB	47 889 864	28%
Ostatní hlavné akcionári	31 768 376	19%
Vlastné spoločnosti KBC Group	2	0%
Spolu	168 301 788	100,00%

Zoznam významných spoločností pod kontrolou ovládajúcej osoby emitenta KBC Bank NV k 31.12.2015:

Firma	Sídlo	Podiel skupiny na firme	Činnosť
KBC BANK			
<i>Fully consolidated subsidiaries</i>			
CBC Banque SA	Brussels – BE	100%	Úverová inštitúcia
CIBANK EAD	Sofia – BG	100%	Úverová inštitúcia
ČSOB a.s. (Czech Republic)	Prague – CZ	100%	Úverová inštitúcia
ČSOB a.s. (Slovak Republic)	Bratislava - SK	100%	Úverová inštitúcia
KBC Asset Management NV	Brussels – BE	100%	Asset management
KBC Bank NV	Brussels – BE	100%	Úverová inštitúcia
KBC Bank Ireland Plc	Dublin – IE	100%	Úverová inštitúcia
KBC Commercial Finance NV	Brussels – BE	100%	Factoring
KBC Credit Investments NV	Brussels – BE	100%	Investovanie do cenných papierov s kreditným rizikom
KBC Finance Ireland	Dublin – IE	100%	Pôžičky
KBC Financial Products (group)	Various locations	100%	Obchodovanie s majetkovými cennými papiermi a derivátmi
KBC Ifima SA	Luxembourg - LU	100%	Vydávanie dlhopisov
KBC Lease (group)	Various locations	100%	Leasing
KBC Securities NV	Brussels – BE	100%	Burzový broker
K&H Bank Rt. 100.00 IM Credit institution	Budapest – HU	100%	Úverová inštitúcia
KBC INSURANCE			
<i>Fully consolidated subsidiaries</i>			
ADD NV	Heverlee – BE	100%	Poist'ovňa
ČSOB Pojišť'ovna (Czech Republic)	Pardubice – CZ	100%	Poist'ovňa
ČSOB Poist'ovňa (Slovak Republic)	Bratislava – SK	100%	Poist'ovňa
DZI Insurance	Sofia – BG	100%	Poist'ovňa
VAB Group	Zwijndrecht – BE	95%	Asistenčné služby pre motoristov
K&H Insurance Rt.	Budapest – HU	100%	Poist'ovňa
KBC Group Re SA	Luxembourg – LU	100%	Poist'ovňa
KBC Insurance NV	Leuven – BE	100%	Poist'ovňa
<i>Proportionately consolidated subsidiaries</i>			
NLB Vita d.d.	Ljubljana – SI	50%	Poist'ovňa

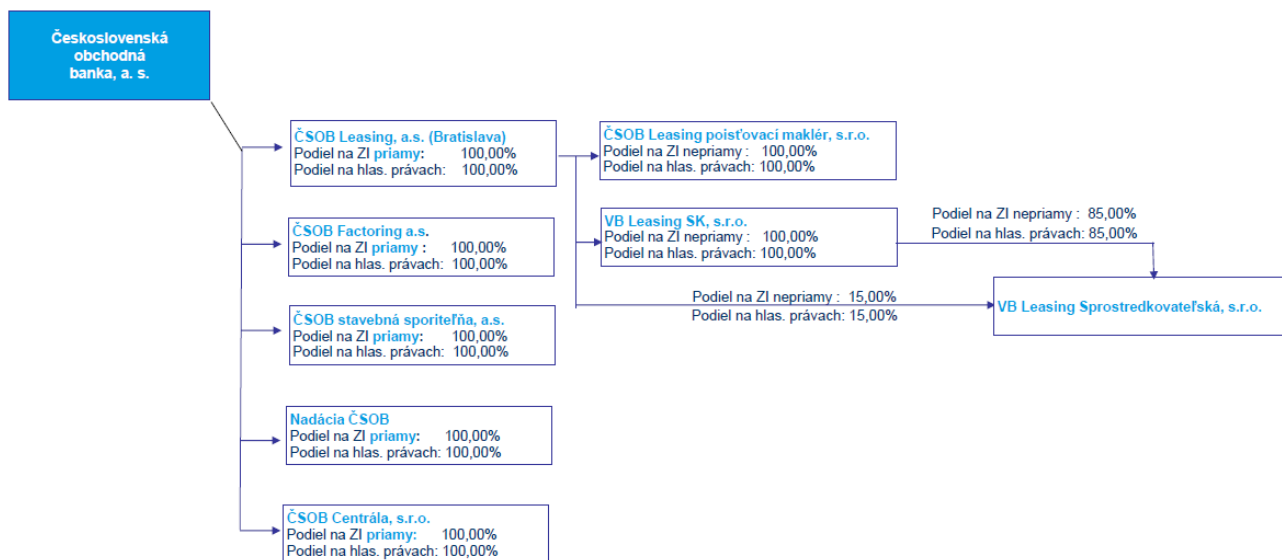
Československá obchodná banka je súčasťou najširšej finančnej skupiny na Slovensku – ČSOB Finančnej skupiny, ktorá poskytuje klientom unikátny rozsah profesionálnych finančných a poisťovacích služieb. Pod jednou strechou ponúka bankové služby, poistenie, investičné produkty, stavebné sporenie, úvery, lízing, faktoring a ďalšie služby.

ČSOB SR mala k 31.12.2015 nasledovné dcérske spoločnosti v rámci skupiny (“ČSOB skupina SR”):

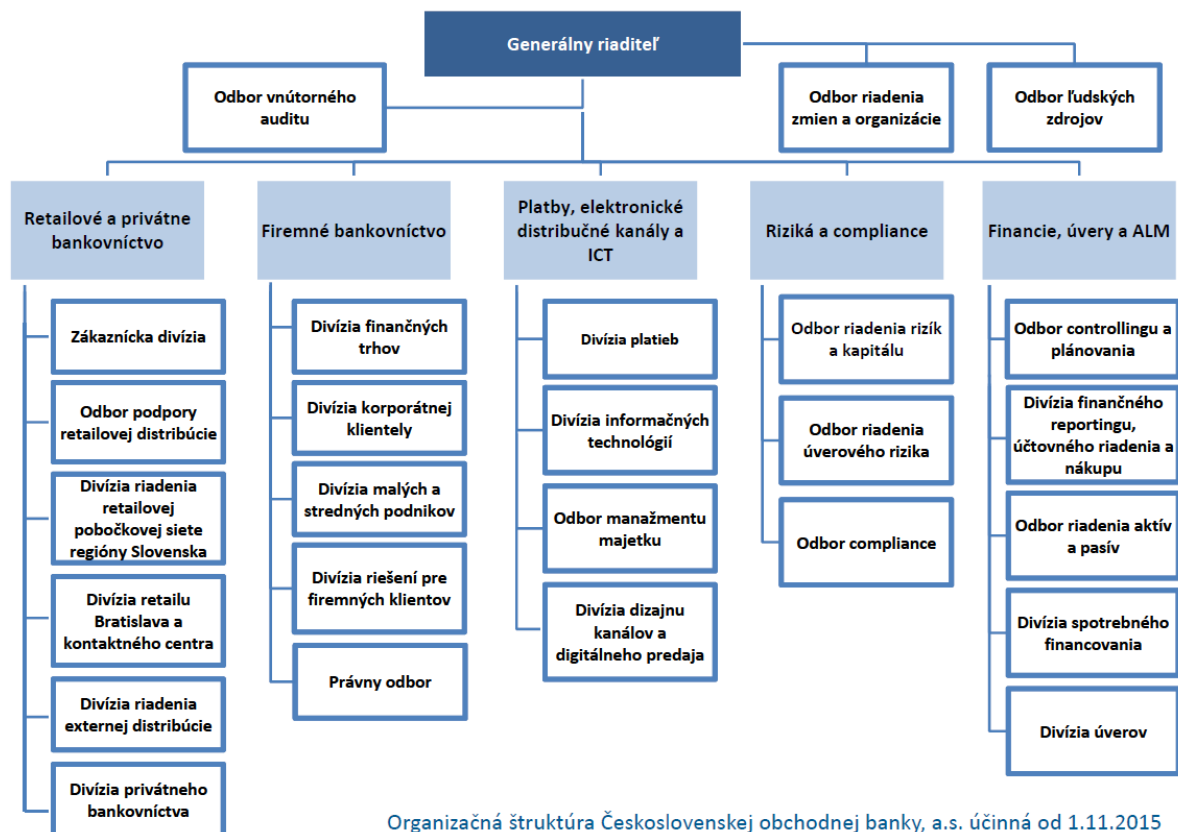
Meno spoločnosti	% podiel na ZI	% podiel na ZI nepriamy
ČSOB Stavebná sporiteľňa, a.s.	100,00%	
ČSOB Leasing, a.s.	100,00%	
ČSOB Leasing poisťovací maklér, s.r.o.	0,00%	100,00%
VB Leasing SK, spol. r.o.	0,00%	100,00%
VB LEASING Sprostredkovateľská s. r. o.	0,00%	100,00%
ČSOB Factoring, a.s.	100,00%	
Nadácia ČSOB	100,00%	
ČSOB Centrála, s. r. o.	100,00%	

ČSOB má podiel na hlasovacích právach dcérskych spoločností zodpovedajúci podielu na základnom imaní.

Štruktúra regulovaného konsolidovaného celku a podiel Banky na základnom imaní a hlasovacích právach jednotlivých členov konsolidovaného celku k 31.12.2015:



Závislosť ČSOB na iných subjektoch v rámci skupiny je priamo úmerná podielu týchto subjektov na základnom imaní emitenta a hlasovacích právach.



Organizačná štruktúra Československej obchodnej banky, a.s. účinná od 1.11.2015

8. Informácia o trende

Emitent vyhlasuje, že nedošlo ku žiadnym rozhodujúcim negatívnym zmenám vo vyhlídkach od dátumu posledných uverejnených účtovných zvierok overených externým audítorom.

Emitentovi nie sú známe žiadne trendy a neistoty a nevie o žiadnych nárokoch, záväzkoch alebo udalostiach, ktoré by nastali do konca bežného účtovného obdobia, o ktorých je reálne pravdepodobné, že budú mať podstatný vplyv na jeho perspektívu.

9. Prognózy alebo odhad zisku

V súlade s Nariadením Európskej komisie č. 809/2004 z 29. apríla 2004 sa emitent rozhodol nezaradiť prognózu alebo odhad zisku do tohto dokumentu a do doby zostavenia tohto dokumentu ani nezverejnil odhad ani prognózu zisku.

Zhrnutie výkonnosti ČSOB Banky za prvých šesť mesiacov končiacich sa 30. júna 2015

ČSOB Banka zaznamenala v prvom polroku 2015 rastúci trend v oblasti úverov na bývanie, spotrebiteľských úverov a úverov pre malých a stredných podnikateľov zabezpečených zárukou EIF. ČSOB vďaka tomu v porovnaní s rovnakým obdobím minulého roka zvýšila objem úverov o 9%. Objem vkladov prijatých od klientov vzrástol o 6%. Prostredie nízkych úrokových sadzieb zároveň prispieva k zvýšenému záujmu klientov o investovanie do produktov s potenciálom vyššieho výnosu. To dokazuje aj vysoký objem nákupov podielových fondov, ktorý dosiahol za prvý polrok 200 % výsledok v porovnaní s objemom za rovnaké obdobie minulého roka. ČSOB Banka dosiahla čistý neauditovaný zisk po zdanení za prvý polrok roku 2015 vo výške 46,2 mil. €.

Vývoj výnosov a nákladov

Čisté úrokové výnosy sú v porovnaní s rovnakým obdobím minulého roka napriek trhovému prostrediu nízkych úrokových sadzieb na stabilnej úrovni a to vo výške 83,3 mil. € najmä vďaka nárastu objemov strategických produktov.

Čisté výnosy z poplatkov sa v porovnaní s rovnakým obdobím minulého roka zvýšili o 10% na 24,7 mil. €. Medziročný nárast výrazne podporila zvýšená ponuka a úspešný predaj štruktúrovaných podielových fondov pre klientov retailového a privátneho bankovníctva spolu s výnosmi zo správy CP.

Výnosy celkom v medziročnom porovnaní vzrástli o 8% z úrovne 126,8 mil. € na 137,4 mil. €. Tento nárast výrazne ovplyvnil čistý zisk z finančných operácií, ktorý medziročne vzrástol na úroveň 13,7 mil. € aj vďaka jednorázovému efektu - zisku z realizovaného predaja cenných papierov.

Prevádzkové náklady ČSOB sa zvýšili o 2% (zo 75 mil. € na 76,5 mil. €). Banka má od roku 2015 povinnosť prispievať navyše doterajším povinným odvodom aj do Národného fondu pre riešenie krízových situácií, čo negatívne ovplyvňuje výšku nákladov.

Vývoj bilancie

Bilančná suma ČSOB banky dosiahla úroveň 6,3 mld. € s medziročným nárastom o 8%.

Úvery poskytnuté klientom zaznamenali medziročný nárast o 9% a dosiahli úroveň 4 mil. € z 3,7 mil. € z rovnakého obdobia roku 2014. Objem úverov na bývanie sa medziročne zvýšil o 10%. Spotrebné úvery zaznamenali úspešný 22%-ný nárast. Rastúci trend si držia aj úvery poskytované malým a stredným podnikateľom s podporou EIF, ktoré narástli o 17%.

Vklady a úvery prijaté od klientov vzrástli o 6%, zo 4,1 mld. € na 4,4 mld. € v medziročnom porovnaní. Vklady fyzických osôb na bežných a sporiacich účtoch narástli v porovnaní s rovnakým obdobím minulého roka o 15%, čo je v súlade so stratégiou banky o zabezpečenie stabilných zdrojov financovania.

ČSOB Banka je banka so silnou kapitálovou základňou, s primeranosťou základných vlastných zdrojov na úrovni 16,29% čo vysoko prevyšuje minimálnu úroveň vyplývajúcu z požiadaviek Národnej banky Slovenska.

ČSOB zaviedla v decembri 2012 Integrovaný systém riadenia ochrany životného prostredia a efektívneho využívania energií v súlade s medzinárodne platnými normami ISO 14001 a ISO 50001. V prvom polroku roka 2015 ČSOB pracovala na plnení týchto cieľov stanovených v rámci Integrovaného systému:

1. Zabezpečiť prípravu a realizáciu recertifikačného auditu externou certifikačnou firmou v roku 2015.
2. Zabezpečiť e-learningové školenie zamestnancov s cieľom zlepšiť informovanosť a motiváciu v oblasti ochrany životného prostredia, uvedomenia si dopadov svojej činnosti na životné prostredie a znižovanie spotreby energií.
3. S cieľom znižovania spotreby a produkcie emisií realizovať modernizáciu kotlov na zemný plyn v 4 budovách: Košice- Mlynská, Poprad- 1.mája, Prešov- Hlavná 96, Žilina- Štúrová ul.
4. V spolupráci s odborom komunikácie zrealizovať internú komunikačnú kampaň týkajúcu sa efektívneho využívania energií a ochrany životného prostredia v ČSOB banke.
5. Symbolické zúčastnenie sa Hodiny Zeme, ktorú organizuje Svetový fond na ochranu prírody (WWF), keď na hodinu vypneme osvetlenie v našej budove na Nám. SNP v Bratislave v pondelok 23.3.2015. ČSOB tak vyjadrí svoju angažovanosť v oblasti ochrany životného prostredia a zavádzania energeticky úsporných opatrení.
6. Inštruktáž resp. efektívna interná komunikácia ako bezpečne používať spotrebiče na pracovisku – rýchlovarné kanvice, mikrovlnné rúry, skartovačky.

V zmysle nášho sloganu „ČSOB pre Vás osobne“ v snahe pomôcť novým kolegom boli spustené portály Prvé kroky – všeobecná časť a Prvé kroky – Retail. Na portáli Prvé kroky – všeobecná časť nájdete kolegovia veľa zaujímavých informácií o nás, odkazy na školenia a informácie z oblastí komunikácie, ľudských zdrojov a mnohých ďalších, ktoré sú určené prioritne pre novonastúpených kolegov, ale určite ho ocenia aj existujúci zamestnanci. Zvláštnu pozornosť sme venovali aj novonastúpeným kolegom v retailovej sieti, pre ktorých vznikla 2. časť portálu – Prvé kroky – Retail.

Úvodné rozvojové aktivity pre zamestnancov Retailu sme rozdelili podľa metodiky 70 – 20 - 10. Táto metóda kladie dôraz na prepojenie s praxou, vyžaduje pomoc seniorov a zároveň kladie dôraz na samoštúdium a aktivitu nového zamestnanca.

Nový systém prináša výhody a zrýchľuje adaptáciu novonastúpeného kolegu:

1. Zamestnanec trávi väčšinu času počas adaptačnej doby na pobočke, manažér má možnosť sledovať ho pri práci a spolupracovať s ním od prvého dňa na pobočke.
2. Podklady, ktoré potrebuje poznať sú spracované v užívateľsky prístupnej forme, sú dostupné online a na jednom mieste.

Je to manuál pre zamestnanca a aj pre manažéra. Pomôže krok po kroku spolu so zamestnancom prejsť úspešne adaptáciou a rozvojom.

V zmysle sloganu „Pracujte na sebe v ČSOB“ postupne budujeme on-line knižnicu vzdelávania dostupnú pre každého zamestnanca ČSOB cez SAP HR portál. V knižnici sa nachádzajú e-learningové kurzy z oblastí:

- Rozvoj mäkkých zručností (napr. Stress management, Time management, Prezentačné zručnosti a pod.)
- Produktové e-learningy (napr. Platobné karty, Elektronické bankovníctvo, Úverové základy, Cestovné poistenie a pod.)
- Projektový manažment

Výhodou pri štúdiu takýchto kurzov je ich dostupnosť v ktoromkoľvek čase, individuálne tempo štúdia, možnosť výberu rôznych tém podľa záujmu a potreby. On-line knižnica si získava u zamestnancov veľkú obľúbenosť a aj preto ju postupne dopĺňame o ďalšie témy.

Naším zámerom je aj v druhom polroku 2015 pokračovať v úspešne nastúpenom raste finančných a hospodárskych výsledkov vo všetkých kľúčových oblastiach.

V segmente retailového bankovníctva sa naďalej budeme zameriavať na oblasť úverov na financovanie bývania, produkty pravidelného sporenia a aktívnych klientov. Zároveň plánujeme svojich klientov vo zvýšenej miere osloviť ponukou produktov spotrebiteľského financovania, kde vidíme značný potenciál. Naším zámerom je stať sa hlavnou bankou pre väčšinu klientov. Tento cieľ chceme dosiahnuť prostredníctvom zvýšenia aktivity existujúcich klientov a tiež získavaním nových klientov, ktorí nebudú využívať iba vybrané produkty, ale našu banku si zvolia za svoju domovskú banku.

Našu pozíciu plánujeme posilniť aj v oblasti úverovania malých a stredných podnikov, predovšetkým zameraním sa na stimuláciu rastu tohto portfólia. Zintenzívnenie financovania potrieb zabezpečíme aj prostredníctvom ČSOB Leasingu.

Ako člen finančnej skupiny chceme aj naďalej klientom ponúkať široké spektrum služieb vo všetkých oblastiach finančného života – od každodennej správy financií, cez investovanie, stavebné sporenie, úverovanie až po poistenie. V súlade s dlhodobou stratégiou finančnej skupiny budeme naďalej uplatňovať model bankopoistenia a krížového predaja s cieľom stať sa celoživotným bankopoist'ovacím partnerom našich klientov.

ČSOB sa nesie v znamení inovácií. Kontinuálne vylepšujeme mobilnú aplikáciu ČSOB SmartBanking, investujeme do celého systému, nakoľko je pre nás dôležité, aby mal klient dobrý pocit a pozitívnu skúsenosť či už pri vybavovaní si bankopoist'ovacích záležitostí z pohodlia svojho domova prostredníctvom aplikácie, pri riešení si svojich záležitostí cez call centrum, či pri návšteve pobočky, kde sa snažíme poskytovať ten najkvalitnejší servis a poradenstvo s ponukou širokého portfólia produktov pod jednou strechou.

Kvalitu našej spoločnosti a teda snahu všetkých kolegov, pretože úspech je o tímovej práci, oceňuje aj odborná verejnosť, ktorá nám aj v minulom roku udelila viacero ocenení z rôznych oblastí. Vysoko si ich vážime a naďalej budeme pokračovať vo vysoko nastavenej latke.

Prioritou aj naďalej ostáva efektívne riadenie kapitálu a výdavkov spoločnosti, hľadanie úspor v nákladoch. Obozretným prístupom riadenia rizík sledujeme náš strednodobý cieľ, udržanie finančne zdravej a stabilnej banky. Nevyhnutnou podmienkou naplnenia našich zámerov je zvyšovanie osobnej výkonnosti zamestnancov našej spoločnosti, a tým napĺňanie želanej firemnej kultúry. Preto aj v druhom polroku 2015 budeme intenzívne pracovať v oblasti ľudských zdrojov s cieľom vytvoriť kvalitný a motivovaný tím profesionálov.

10. Správne, riadiace a dozorné orgány

Valné zhromaždenie akcionárov je najvyšším orgánom ČSOB. Dozorná rada je najvyšším kontrolným orgánom spoločnosti, ktorá dohliada na výkon pôsobnosti predstavenstva. Predstavenstvo je štatutárnym a výkonným orgánom spoločnosti, ktorý riadi činnosť spoločnosti a koná v jej mene.

Predstavenstvo k 31.12.2015

<i>Meno</i>	<i>Adresa</i>	<i>Funkcia</i>	<i>Vznik funkcie</i>
Ing. Daniel Kollár	Suchá 12054/25B Bratislava 831 01	predseda predstavenstva	01.01.2008
Ing. Branislav Straka , PhD.	Vazovova 15 Bratislava 811 07	člen predstavenstva	01.01.2008
JUDr. Euboš Ondrejko	Liptovská 1226/13 Bratislava 821 09	člen predstavenstva	01.01.2008
Ing. Juraj Ebringer	Eisnerova 6 Bratislava 841 07	člen predstavenstva	30.01.2013
Ing. Marcela Výbohov	Studenohorsk 19 Bratislava 841 03	člen predstavenstva	01.02.2014
Stefan Delaet	Veka utca 24 Budapeš 1028, Maďarsko	člen predstavenstva	30.01.2013

Dozorn rada k 31.12.2015

<i>Meno</i>	<i>Adresa</i>	<i>Vznik funkcie</i>
Luc Gijssen	Oudenaardsesteenweg 44 9000 Ghent, Belgick krľovstvo	05.06.2014
Mgr. Peter Leška	Mečkova 42 Bratislava 841 07	30.09.2013
Martin Jarolm	Nad cementrnou 14 Praha 4 147 00	24.03.2014

Emitentovi nie s znme ziadne aktivity členov predstavenstva alebo dozornej rady vykonvané mimo činnosti emitenta, ktoré by boli vzhľadom na emitenta vznamn.

Emitent vyhlasuje, že mu nie sú známe žiadne potenciálne konflikty záujmov horeuvedených osôb medzi povinnosťami voči emitentovi a ich súkromnými záujmami alebo inými povinnosťami.

Obchodnou adresou osôb vyššie uvedených v tomto bode Registračného dokumentu je Československá obchodná banka, a.s., Michalská 18, 815 63 Bratislava, Slovenská republika.

11. Hlavní akcionári

Ku dňu 31.12.2015 základné imanie ČSOB predstavovalo sumu 248 004 000 EUR. Schválené a plne splatené základné imanie k 31.12.2015 tvorí 7 470 kmeňových zaknihovaných akcií v nominálnej hodnote 33 200 EUR. 100 %-nými hlasovacími právami a 100%-ným podielom na základnom imaní disponuje materská spoločnosť KBC Bank NV.

Emitentovi nie sú známe žiadne konania zo strany hlavného akcionára, ktoré by viedli k zneužitiu kontroly nad ním, ani ním neboli prijaté opatrenia na zabezpečenie zneužívania ovládania.

Emitentovi nie sú známe mechanizmy, ktorých uplatňovanie môže mať v neskoršom čase za následok zmenu jeho ovládania.

12. Finančné informácie týkajúce sa aktív a pasív, finančnej situácie a ziskov a strát emitenta

V nasledujúcich tabuľkách sú uvedené vybrané údaje z audítorsky overených ročných konsolidovaných účtovných zvierok za roky 2014 a 2013 zostavených podľa Medzinárodných štandardov finančného výkazníctva v znení prijatom EÚ.

a) Pomerové ukazovatele výkonnosti

ČSOB Finančná skupina (konsolidované údaje)				
VÝKONNOSŤ	2014	2013 Po úprave*	2013	2012
ROE po zdanení	9,77%	9,56%	9,56%	8,59%
Pomer prevádzkových nákladov a výnosov (Cost/Income ratio)	61,56%	58,89%	58,34%	66,82%
ROA po zdanení	0,97%	1,00%	1,00%	0,92%

* zmena prezentácie výkazov v dôsledku prispôsobenia sa vykazovania v skupine KBC – následná úprava komparatívnych údajov

b) Historické finančné informácie

Nasledujúce údaje sú prevzaté z audítorsky overenej konsolidovanej účtovnej zvierky emitenta za rok končiaci sa k 31. decembru 2014, pripravenej podľa Medzinárodných štandardov finančného výkazníctva v znení prijatom EÚ, predloženej vrátane správy audítora ako súčasť ročnej finančnej správy za rok 2014 do NBS dňa 30.4.2015 a zverejnenej na webovom sídle <https://www.csob.sk> dňa 30.4.2015, kde je dostupná k nahliadnutiu a z audítorsky overenej konsolidovanej účtovnej zvierky emitenta za rok končiaci sa k 31. decembru 2013 a pripravenej podľa Medzinárodných štandardov finančného výkazníctva v znení prijatom EÚ, predloženej vrátane správy audítora ako súčasť ročnej finančnej správy za rok 2013 do NBS dňa 30.4.2014 a zverejnenej na webovom sídle emitenta dňa 30.4.2014, kde je dostupná k nahliadnutiu. Oznámenie o sprístupnení ročnej finančnej správy za rok 2014 bolo uverejnené v Hospodárskych novinách dňa 30.4.2015.

Konsolidovaný výkaz ziskov a strát a iného komplexného výsledku r.2013 - 2014
(zostavený podľa Medzinárodných štandardov finančného výkazníctva v znení prijatom EÚ)

(tis. EUR)	31.12.2014	31.12.2013	31.12.2013	31.12.2012
	Po úprave*			
Úrokové výnosy	249 908	248 100	248 100	243 461
Úrokové náklady	(47 183)	(53 507)	(53 507)	(68 512)
Čisté úrokové výnosy	202 725	194 593	194 593	174 949
Výnosy z poplatkov a provízií	66 828	61 942	61 942	57 644
Náklady na poplatky a provízie	(13 584)	(11 653)	(11 653)	(11 189)
Čisté výnosy z poplatkov a provízií	53 244	50 289	50 289	46 455
Čistý zisk z finančných operácií	15 734	21 172	21 172	22 823
Ostatný prevádzkový výsledok	299	7 335	9 890	6 628
Výnosy celkom	272 002	273 389	275 944	250 855
Personálne náklady	(70 490)	(66 586)	(66 586)	(68 727)
Odpisy hmotného a nehmotného majetku	(10 847)	(10 895)	(10 895)	(11 477)
Ostatné prevádzkové náklady	(86 109)	(83 511)	(83 511)	(87 427)
Prevádzkové náklady	(167 446)	(160 992)	(160 992)	(167 631)
Zisk pred tvorbou opravných položiek, finančných záruk a zdanením	104 556	112 397	114 952	83 224
Opravné položky a finančné záruky	(17 077)	(26 904)	(29 459)	(17 313)
Zisk pred zdanením	87 479	85 493	85 493	65 911
Daň z príjmu	(21 256)	(22 428)	(22 428)	(10 165)
Čistý zisk za účtovné obdobie po zdanení	66 223	63 065	63 065	55 746
Čistý zisk pripadajúci na:				
Vlastníkov materskej spoločnosti	66 223	63 065	63 065	55 746
Nekontrolujúci podiel	-	-	-	-
Iný komplexný výsledok:				
Položky, ktoré môžu byť reklasifikované do výkazu ziskov a strát:				
Finančný majetok na predaj	7 695	(5 321)	(5 321)	22 490
z toho: daň z príjmov vzťahujúca sa k finančnému majetku na predaj	(2 171)	1 952	1 952	(6 762)
Iný komplexný výsledok po zdanení	7 695	(5 321)	(5 321)	22 490
Celkový komplexný výsledok za účtovné obdobie	73 918	57 744	57 744	78 236
Celkový komplexný výsledok za účtovné obdobie pripadajúci na:				
Vlastníkov materskej spoločnosti	73 918	57 744	57 744	78 236
Nekontrolujúci podiel	-	-	-	-
Základný a zriedený zisk na akciu v EUR	8 865	8 442	8 442	7 463

* zmena prezentácie výkazov v dôsledku prispôsobenia sa vykazovania v skupine KBC – následná úprava komparatívnych údajov

Konsolidovaný výkaz o finančnej situácii r. 2013 - 2014
(zostavený podľa Medzinárodných štandardov finančného výkazníctva v znení prijatom EÚ)

(tis. EUR)	31.12.2014	31.12.2013	31.12.2013	31.12.2012
		Po úprave*		
Aktíva				
Pokladničné hodnoty a účty centrálnych bánk	180 872	123 058	123 058	126 262
Finančný majetok v reálnej hodnote preceňovaný cez výkaz ziskov a strát	223 431	196 536	196 536	405 020
Finančný majetok na predaj	515 240	466 687	466 687	346 464
Pohľadávky voči bankám	54 943	42 151	42 151	40 266
Úvery poskytnuté klientom	4 581 447	4 249 339	4 247 378	4 132 132
Investície držané do splatnosti	1 121 399	1 072 658	1 072 658	846 855
Pohľadávka zo splatnej dane z príjmov	5 825	425	425	851
Pohľadávka z odloženej dane z príjmov	14 030	18 674	18 674	16 212
Hmotný majetok	69 281	71 801	71 801	79 272
Nehmotný majetok	13 308	15 381	15 381	11 874
Majetok určený na predaj	-	11 988	11 988	9 553
Ostatné aktíva	19 700	16 011	17 972	13 067
Aktíva spolu	6 799 476	6 284 709	6 284 709	6 027 828
Závazky a vlastné imanie				
Finančné záväzky v reálnej hodnote preceňované cez výkaz ziskov a strát	205 223	253 445	253 445	220 921
Závazky voči bankám	516 252	309 017	309 017	677 727
Vklady a úvery prijaté od klientov	4 522 620	4 249 966	4 199 620	4 076 314
Vydané dlhové cenné papiere	811 092	750 017	750 017	304 550
Rezervy	9 753	9 214	9 214	10 281
Ostatné záväzky	54 784	44 027	94 373	84 998
Závazok zo splatnej dane z príjmov	1 646	9 186	9 186	3 530
Závazok z odloženej dane z príjmov	-	41	41	293
Závazky	6 121 370	5 624 913	5 624 913	5 378 614
Základné imanie	248 004	248 004	248 004	248 004
Emisné ážio	484 726	484 726	484 726	484 726
Rezervné fondy	44 169	37 990	37 990	32 750
Oceňovacie rozdiely	(190 607)	(198 302)	(198 302)	(192 981)
Výsledok hospodárenia minulých rokov	25 591	24 313	24 313	20 969
Výsledok hospodárenia bežného účtovného obdobia	66 223	63 065	63 065	55 746
Vlastné imanie	678 106	659 796	659 796	649 214
Závazky a vlastné imanie spolu	6 799 476	6 284 709	6 284 709	6 027 828

* zmena prezentácie výkazov v dôsledku prispôsobenia sa vykazovania v skupine KBC – následná úprava komparatívnych údajov

Konsolidovaný výkaz zmien vo vlastnom imaní za rok končiaci sa 31.12.2014
(zostavený podľa Medzinárodných štandardov finančného výkazníctva v znení prijatom EÚ)

(tis. EUR)	Základné imanie	Emisné ážio	Rezervné fondy	Oceňovacie rozdiely z finančného majetku na predaj	Ostatné oceňovacie rozdiely	Nerozdelený zisk	Spolu
Vlastné imanie k 1. januáru 2013	248 004	484 726	32 750	23 181	(216 162)	76 715	649 214
Celkový komplexný výsledok za účtovné obdobie	-	-	-	(5 321)	-	63 065	57 744
Prídel do rezervného fondu	-	-	5 240	-	-	(5 240)	-
Vyplatené dividendy	-	-	-	-	-	(47 162)	(47 162)
Vlastné imanie k 31. decembru 2013	248 004	484 726	37 990	17 860	(216 162)	87 378	659 796
Vlastné imanie k 1. januáru 2014	248 004	484 726	37 990	17 860	(216 162)	87 378	659 796
Celkový komplexný výsledok za účtovné obdobie	-	-	-	7 695	-	66 223	73 918
Prídel do rezervného fondu	-	-	6 179	-	-	(6 179)	-
Vyplatené dividendy	-	-	-	-	-	(55 608)	(55 608)
Vlastné imanie k 31. decembru 2014	248 004	484 726	44 169	25 555	(216 162)	91 814	678 106

Konsolidovaný výkaz zmien vo vlastnom imaní za rok končiaci sa 31.12.2013

(zostavený podľa Medzinárodných štandardov finančného výkazníctva v znení prijatom EÚ)

(tis. EUR)	Základné imanie	Emisné ážio	Rezervné fondy	Oceňovacie rozdiely z finančného majetku na predaj	Ostatné oceňovacie rozdiely	Nerozdelený zisk	Spolu
Vlastné imanie k 1. januáru 2012	248 004	484 726	24 001	691	(216 162)	108 455	649 715
Celkový komplexný výsledok za účtovné obdobie	-	-	-	22 490	-	55 746	78 236
Prídel do rezervného fondu	-	-	8 749	-	-	(8 749)	-
Vyplatené dividendy	-	-	-	-	-	(78 737)	(78 737)
Vlastné imanie k 31. decembru 2012	248 004	484 726	32 750	23 181	(216 162)	76 715	649 214
Vlastné imanie k 1. januáru 2013	248 004	484 726	32 750	23 181	(216 162)	76 715	649 214
Celkový komplexný výsledok za účtovné obdobie	-	-	-	(5 321)	-	63 065	57 744
Prídel do rezervného fondu	-	-	5 240	-	-	(5 240)	-
Vyplatené dividendy	-	-	-	-	-	(47 162)	(47 162)
Vlastné imanie k 31. decembru 2013	248 004	484 726	37 990	17 860	(216 162)	87 378	659 796

Konsolidovaný výkaz peňažných tokov za r. 2013 a 2014
(zostavený podľa Medzinárodných štandardov finančného výkazníctva v znení prijatom EÚ)

(tis. EUR)	31.12.2014	31.12.2013 Po úprave	31.12.2013	31.12.2012
Zisk pred zdanením	87 479	85 493	85 493	65 911
<i>Úpravy o:</i>				
Odpisy hmotného a nehmotného majetku	10 847	10 895	10 895	11 477
Nerealizovaný zisk z finančných nástrojov	(27 158)	(8 241)	(8 241)	(21 473)
Výnosy z dividend	(7)	(3)	(3)	(4)
Úrokové výnosy	(249 908)	(248 100)	(248 100)	(243 461)
Úrokové náklady	47 183	53 507	53 507	68 512
Opravné položky a rezervy	18 117	27 268	29 823	18 584
Strata z predaja hmotného a nehmotného majetku a majetku na predaj	22	33	33	168
<i>Prevádzková strata pred zmenami v pracovnom kapitáli</i>	<i>(113 425)</i>	<i>(79 148)</i>	<i>(76 593)</i>	<i>(100 286)</i>
Peňažné toky z prevádzkových činností				
Pohľadávky voči bankám	3 861	1 740	1 740	1 336
Finančný majetok v reálnej hodnote preceňovaný cez výkaz ziskov a strát	6 852	181 970	181 970	(112 550)
Finančný majetok na predaj	(42 040)	(125 297)	(125 297)	136 280
Úvery poskytnuté klientom	(344 938)	(138 094)	(142 706)	(158 451)
Ostatné aktíva	4 683	(9 207)	(7 150)	3 576
Závazky voči bankám	207 271	(368 664)	(368 664)	(228 123)
Finančné záväzky v reálnej hodnote preceňované cez výkaz ziskov a strát	(21 823)	59 622	59 622	14 754
Vklady a úvery prijaté od klientov	273 343	132 082	127 745	489 303
Rezervy	(520)	(1 103)	(1 103)	(1 302)
Ostatné záväzky	3 823	5 038	9 375	(3 854)
Úroky prijaté	253 025	249 169	249 169	250 699
Úroky zaplatené	(44 252)	(57 497)	(57 497)	(62 740)
Zaplatená daň z príjmov	(31 764)	(17 109)	(17 109)	(6 561)
Čisté peňažné toky z/(na) prevádzkových činností	154 096	(166 498)	(166 498)	222 081
Peňažné toky z investičných činností				
Obstaranie investícií držaných do splatnosti	(76 268)	(325 869)	(325 869)	(227 245)
Splatenie investícií držaných do splatnosti	27 777	101 776	101 776	62 058
Prijaté dividendy	7	3	3	4
Obstaranie hmotného a nehmotného majetku	(13 238)	(14 241)	(14 241)	(14 331)
Predaj hmotného a nehmotného majetku a majetku na predaj	13 285	2 698	2 698	2 288
Čisté peňažné toky na investičné činnosti	(48 437)	(235 633)	(235 633)	(177 226)
Peňažné toky z finančných činností				
Príjmy z emisie dlhových cenných papierov	68 406	503 015	503 015	107 701
Splatenie dlhových cenných papierov	(9 900)	(61 806)	(61 806)	(51 497)
Platené dividendy	(55 608)	(47 162)	(47 162)	(78 737)
Čisté peňažné toky z/(na) finančné činnosti	2 898	394 047	394 047	(22 533)
Čistá zmena stavu peňazí a peňažných ekvivalentov	108 557	(8 084)	(8 084)	22 322
Stav peňažných prostriedkov a peňažných ekvivalentov na začiatku obdobia	155 074	163 158	163 158	140 836
Stav peňažných prostriedkov a peňažných ekvivalentov na konci obdobia	263 631	155 074	155 074	163 158
Čistá zmena	108 557	(8 084)	(8 084)	22 322

Audit historických ročných finančných informácií

Emitent vyhlasuje že účtovné závierky za rok 2013 a 2014, z ktorých boli vybraté informácie uvedené v tomto prospekte boli podrobené auditu.

Audit konsolidovanej účtovnej závierky za rok končiaci sa 31.12.2014 zostavenej podľa Medzinárodných štandardov finančného výkazníctva v znení prijatom Európskou úniou, vykonala spoločnosť Ernst & Young Slovakia, spol. s.r.o., Hodžovo námestie 1A, 811 06 Bratislava, ktorá je členom Slovenskej komory audítorov (licencia SKAU č. 257).

Audit konsolidovanej účtovnej závierky za rok končiaci sa 31.12.2013 zostavenej podľa Medzinárodných štandardov finančného výkazníctva v znení prijatom Európskou úniou, vykonala spoločnosť Ernst & Young Slovakia, spol. s.r.o., Hodžovo námestie 1A, 811 06 Bratislava, ktorá je členom Slovenskej komory audítorov (licencia SKAU č. 257).

Okrem historických ročných konsolidovaných finančných informácií žiadne iné údaje uvedené v tomto registračnom dokumente neboli podrobené auditu.

Vek najnovších finančných informácií

Audítorsky overené finančné informácie vybrané z konsolidovanej účtovnej závierky za rok končiaci sa 31. decembra 2014 zostavenej podľa Medzinárodných štandardov finančného výkazníctva v znení prijatom Európskou úniou, zahrnuté do tohto registračného dokumentu, nie sú staršie ako 18 mesiacov od dátumu vyhotovenia tohto registračného dokumentu.

Priebežné a ostatné finančné informácie

Finančné informácie, ktoré emitent zverejnil od posledných auditovaných konsolidovaných účtovných závierok za rok končiaci 31. decembra 2014, nie sú audítorsky overené.

c) Priebežné výsledky hospodárenia

Priebežná konsolidovaná účtovná závierka za šesť mesiacov končiacich sa 30. júna 2015 zostavená podľa Medzinárodného štandardu pre finančné výkazníctvo IAS 34 Finančné vykazovanie v priebehu účtovného obdobia bola predložená ako súčasť polročnej správy za prvých 6 mesiacov 2015 do NBS dňa 28.8.2015 a bola zverejnená na webovom sídle emitenta <https://www.csob.sk/o-nas/banka/financne-informacie> dňa 28.8.2015, kde je dostupná k nahliadnutiu.

Finančné údaje vybrané z Priebežnej konsolidovanej účtovnej závierky za šesť mesiacov končiacich sa 30. júna 2015 zostavenej podľa Medzinárodného štandardu pre finančné výkazníctvo IAS 34 Finančné vykazovanie v priebehu účtovného obdobia, ktoré emitent zverejnil na svojej internetovej stránke (www.csob.sk) 28.8.2015:

Konsolidovaný výkaz o finančnej situácii k 30.6.2015

(tis. EUR)	30.06.2015	31.12.2014
Aktíva		
Pokladničné hodnoty a účty centrálnych bánk	202 509	180 872
Finančný majetok v reálnej hodnote preceňovaný cez výkaz ziskov a strát	155 695	223 431
Finančný majetok na predaj	520 478	515 240
Pohľadávky voči bankám	43 571	54 943
Úvery poskytnuté klientom	4 840 292	4 581 447
Investície držané do splatnosti	1 222 832	1 121 399
Pohľadávka zo splatnej dane z príjmov	4 068	5 825
Pohľadávka z odloženej dane z príjmov	15 229	14 030
Hmotný majetok	70 417	69 281
Nehmotný majetok	12 183	13 308
Ostatné aktíva	20 963	19 700
Aktíva spolu	7 108 237	6 799 476
Závazky a vlastné imanie		
Finančné záväzky v reálnej hodnote preceňované cez výkaz ziskov a strát	373 971	205 223
Závazky voči bankám	603 870	516 252
Vklady a úvery prijaté od klientov	4 579 033	4 522 620
Vydané dlhové cenné papiere	828 994	811 092
Rezervy	10 491	9 753
Ostatné záväzky	55 663	54 784
Závazok zo splatnej dane z príjmov	94	1 646
Závazky	6 452 116	6 121 370
Základné imanie	248 004	248 004
Emisné ážio	484 726	484 726
Rezervné fondy	49 601	44 169
Oceňovacie rozdiely	(197 426)	(190 607)
Výsledok hospodárenia minulých rokov	31 347	25 591
Výsledok hospodárenia bežného účtovného obdobia	39 869	66 223
Vlastné imanie	656 121	678 106
Závazky a vlastné imanie spolu	7 108 237	6 799 476

**Konsolidovaný výkaz ziskov a strát a iného komplexného výsledku
za šesť mesiacov končiacich sa 30.6.2015**

(tis. EUR)	30.06.2015	30.06.2014
Úrokové výnosy	121 247	124 810
Úrokové náklady	<u>(20 014)</u>	<u>(23 960)</u>
Čisté úrokové výnosy	101 233	100 850
Výnosy z poplatkov a provízií	35 125	31 675
Náklady na poplatky a provízie	<u>(7 187)</u>	<u>(6 315)</u>
Čisté výnosy z poplatkov a provízií	27 938	25 360
Čistý zisk z finančných operácií	13 239	7 550
Ostatný prevádzkový výsledok	<u>1 325</u>	<u>(215)</u>
Výnosy celkom	143 735	133 545
Personálne náklady	(36 298)	(33 974)
Odpisy hmotného a nehmotného majetku	(5 710)	(5 304)
Ostatné prevádzkové náklady	<u>(42 739)</u>	<u>(43 468)</u>
Prevádzkové náklady	(84 747)	(82 746)
Zisk pred tvorbou opravných položiek, finančných záruk a zdanením	58 988	50 799
Opravné položky a finančné záruky	<u>(5 403)</u>	<u>(9 377)</u>
Zisk pred zdanením	53 585	41 422
Daň z príjmu	<u>(13 716)</u>	<u>(11 108)</u>
Čistý zisk za účtovné obdobie po zdanení	<u>39 869</u>	<u>30 314</u>
Čistý zisk pripadajúci na:		
Vlastníkov materskej spoločnosti	39 869	30 314
Nekontrolujúci podiel	-	-
Iný komplexný výsledok:		
Položky, ktoré môžu byť reklasifikované do výkazu ziskov a strát:		
Finančný majetok na predaj	(6 819)	4 901
z toho: daň z príjmov vzťahujúca sa k finančnému majetku na predaj	<u>1 923</u>	<u>(1 382)</u>
Iný komplexný výsledok po zdanení	<u>(6 819)</u>	<u>4 901</u>
Celkový komplexný výsledok za účtovné obdobie	<u>33 050</u>	<u>35 215</u>
Celkový komplexný výsledok za účtovné obdobie pripadajúci na:		
Vlastníkov materskej spoločnosti	33 050	35 215
Nekontrolujúci podiel	-	-
Základný a zriadený zisk na akciu v EUR	5 337	4 058

Konsolidovaný výkaz zmien vo vlastnom imaní za šesť mesiacov končiacich sa 30.6.2015

(tis. EUR)	Základné imanie	Emisné ážio	Rezervné fondy	Oceňovacie rozdiely z finančného majetku na predaj	Ostatné oceňovacie rozdiely	Nerozdelený zisk	Spolu
Vlastné imanie k 1. januáru 2014	248 004	484 726	37 990	17 860	(216 162)	87 378	659 796
Celkový komplexný výsledok za účtovné obdobie	-	-	-	4 901	-	30 314	35 215
Prídel do rezervného fondu	-	-	6 179	-	-	(6 179)	-
Vyplatené dividendy	-	-	-	-	-	(55 608)	(55 608)
Vlastné imanie k 30. júnu 2014	248 004	484 726	44 169	22 761	(216 162)	55 905	639 403
Vlastné imanie k 1. januáru 2015	248 004	484 726	44 169	25 555	(216 162)	91 814	678 106
Celkový komplexný výsledok za účtovné obdobie	-	-	-	(6 819)	-	39 869	33 050
Prídel do rezervného fondu	-	-	5 432	-	-	(5 432)	-
Vyplatené dividendy	-	-	-	-	-	(55 035)	(55 035)
Vlastné imanie k 30. júnu 2015	248 004	484 726	49 601	18 736	(216 162)	71 216	656 121

**Konsolidovaný výkaz peňažných tokov za šesť mesiacov končiacich sa 30.6.2015
- skrátený**

(tis. EUR)	30.06.2015	30.06.2014
Čisté peňažné toky z prevádzkových činností	158 342	28 742
Čisté peňažné toky na investičné činnosti	(114 565)	(14 051)
Čisté peňažné toky na finančné činnosti	(35 436)	(2 308)
Čistá zmena stavu peňazí a peňažných ekvivalentov	8 341	12 383
Stav peňažných prostriedkov a peňažných ekvivalentov na začiatku obdobia	263 631	155 074
Stav peňažných prostriedkov a peňažných ekvivalentov na konci obdobia	<u>271 972</u>	<u>167 457</u>
Čistá zmena	8 341	12 383

Priebežná individuálna účtovná závierka za deväť mesiacov končiacich sa 30. septembra 2015 zostavená podľa Medzinárodného štandardu pre finančné výkazníctvo IAS 34 Finančné vykazovanie v priebehu účtovného obdobia bola zverejnená na webovom sídle emitenta <https://www.csob.sk/o-nas/banka/financne-informacie> dňa 30.10.2015, kde je dostupná k nahliadnutiu.

Finančné údaje vybrané z Priebežnej individuálnej účtovnej závierky za deväť mesiacov končiacich sa 30. septembra 2015 zostavenej podľa Medzinárodného štandardu pre finančné výkazníctvo IAS 34 Finančné vykazovanie v priebehu účtovného obdobia, ktoré emitent zverejnil na svojej internetovej stránke (www.csob.sk) 30.10.2015:

Individuálny výkaz o finančnej situácii k 30.9.2015

(tis. EUR)	30.9.2015	31.12.2014
Aktíva		
Pokladničné hodnoty a účty centrálnych bánk	213 307	176 777
Finančný majetok v reálnej hodnote preceňovaný cez výkaz ziskov a strát	136 563	226 546
Finančný majetok na predaj	496 329	472 966
Pohľadávky voči bankám	50 821	59 135
Úvery poskytnuté klientom	4 238 284	3 774 391
Investície držané do splatnosti	1 252 199	1 107 879
Investície v dcérskych spoločnostiach	77 591	77 591
Pohľadávka zo splatnej dane z príjmov	-	5 170
Pohľadávka z odloženej dane z príjmov	10 598	10 182
Hmotný majetok	47 662	48 583
Nehmotný majetok	10 385	11 244
Ostatné aktíva	16 111	16 125
Aktíva spolu	6 549 850	5 986 589
Závazky a vlastné imanie		
Finančné záväzky v reálnej hodnote preceňované cez výkaz ziskov a strát	234 614	205 223
Závazky voči bankám	402 914	295 331
Vklady a úvery prijaté od klientov	4 743 259	4 344 870
Vydané dlhové cenné papiere	462 549	444 544
Rezervy	6 440	9 304
Ostatné záväzky	40 026	38 324
Závazok zo splatnej dane z príjmov	4 435	-
Závazky	5 894 237	5 337 596
Základné imanie	248 004	248 004
Emisné ážio	484 726	484 726
Rezervné fondy	49 601	44 169
Oceňovacie rozdiely	(194 668)	(192 191)
Výsledok hospodárenia minulých rokov	3 818	3 818
Výsledok hospodárenia bežného účtovného obdobia	64 132	60 467
Vlastné imanie	655 613	648 993
Závazky a vlastné imanie spolu	6 549 850	5 986 589

Individuálny výkaz ziskov a strát a iného komplexného výsledku za deväť mesiacov končiacich sa 30.9.2015

(tis. EUR)	za deväť mesiacov končiacich sa		za tri mesiace končiace sa	
	30.9.2015	30.9.2014	30.9.2015	30.9.2014
Úrokové výnosy	151 942	155 938	51 058	51 961
Úrokové náklady	(26 639)	(30 608)	(9 069)	(9 889)
Čisté úrokové výnosy	125 303	125 330	41 989	42 072
Výnosy z poplatkov a provízií	46 549	43 884	15 518	15 763
Náklady na poplatky a provízie	(10 077)	(8 868)	(3 764)	(3 302)
Čisté výnosy z poplatkov a provízií	36 472	35 016	11 754	12 461
Čistý zisk z finančných operácií	17 088	13 899	3 381	4 246
Výnosy z dividend	15 129	12 588	3	1
Ostatný prevádzkový výsledok	4 935	(951)	4 445	352
Výnosy celkom	198 927	185 882	61 572	59 132
Personálne náklady	(48 052)	(44 989)	(16 534)	(15 554)
Odpisy hmotného a nehmotného majetku	(7 472)	(7 132)	(2 413)	(2 434)
Ostatné prevádzkové náklady	(57 960)	(61 453)	(18 031)	(20 592)
Prevádzkové náklady	(113 484)	(113 574)	(36 978)	(38 580)
Zisk pred tvorbou opravných položiek, finančných záruk a zdanením	85 443	72 308	24 594	20 552
Opravné položky a finančné záruky	(6 279)	(9 544)	(2 530)	(1 977)
Zisk pred zdanením	79 164	62 764	22 064	18 575
Daň z príjmu	(15 032)	(12 645)	(4 128)	(3 919)
Čistý zisk za účtovné obdobie	64 132	50 119	17 936	14 656
Iný komplexný výsledok: Položky, ktoré môžu byť reklasifikované do výkazu ziskov a strát:				
Finančný majetok na predaj	(2 477)	8 404	4 035	3 803
z toho: daň z príjmov vzťahujúca sa k finančnému majetku na predaj	698	(2 370)	(1 138)	(1 072)
Iný komplexný výsledok po zdanení	(2 477)	8 404	4 035	3 803
Celkový komplexný výsledok za účtovné obdobie	61 655	58 523	21 971	18 459
Základný a zriadený zisk na akciu v EUR	8 585	6 709	2 401	1 962

Individuálny výkaz zmien vo vlastnom imaní za deväť mesiacov končiacich sa 30.9.2015

(tis. EUR)	Základné imanie	Emisné ážio	Rezervné fondy	Oceňovacie rozdiely z finančného majetku na predaj	Ostatné oceňovacie rozdiely	Nerozdelený zisk	Spolu
Vlastné imanie k 1. januáru 2014	248 004	484 726	37 990	16 232	(216 162)	65 605	636 395
Celkový komplexný výsledok za účtovné obdobie	-	-	-	8 404	-	50 119	58 523
Prídel do rezervného fondu	-	-	6 179	-	-	(6 179)	-
Vyplatené dividendy	-	-	-	-	-	(55 608)	(55 608)
Vlastné imanie k 30. septembru 2014	<u>248 004</u>	<u>484 726</u>	<u>44 169</u>	<u>24 636</u>	<u>(216 162)</u>	<u>53 937</u>	<u>639 310</u>
Vlastné imanie k 1. januáru 2015	248 004	484 726	44 169	23 971	(216 162)	64 285	648 993
Celkový komplexný výsledok za účtovné obdobie	-	-	-	(2 477)	-	64 132	61 655
Prídel do rezervného fondu	-	-	5 432	-	-	(5 432)	-
Vyplatené dividendy	-	-	-	-	-	(55 035)	(55 035)
Vlastné imanie k 30. septembru 2015	<u>248 004</u>	<u>484 726</u>	<u>49 601</u>	<u>21 494</u>	<u>(216 162)</u>	<u>67 950</u>	<u>655 613</u>

Individuálny výkaz peňažných tokov za deväť mesiacov končiacich sa 30.9.2015 - skrátený

(tis. EUR)	30.9.2015	30.9.2014
Čisté peňažné toky z prevádzkových činností	211 846	127 480
Čisté peňažné toky na investičné činnosti	(132 206)	(29 915)
Čisté peňažné toky na finančné činnosti	(35 778)	(2 809)
Čistá zmena stavu peňazí a peňažných ekvivalentov	43 862	94 756
Stav peňažných prostriedkov a peňažných ekvivalentov na začiatku	258 748	153 231
Stav peňažných prostriedkov a peňažných ekvivalentov na konci obdobia	<u>302 610</u>	<u>247 987</u>
Čistá zmena	43 862	94 756

Súdne a arbitrážne konania

V priebehu predchádzajúcich 12 mesiacov pred dátumom vyhotovenia tohto registračného dokumentu neprebehli žiadne vládne, súdne alebo arbitrážne konania, ktoré by mali v nedávnej minulosti alebo by mohli mať významný vplyv na finančnú situáciu alebo ziskovosť emitenta alebo skupiny a emitent si nie je vedomý ani hrozby takýchto konaní.

Významná zmena finančnej alebo obchodnej situácie emitenta

Od zverejnenia konsolidovaných auditovaných výsledkov hospodárenia k 31.12.2014 a priebežných individuálnych neauditovaných výsledkov hospodárenia k 30.9.2015 zostavených podľa Medzinárodného štandardu pre finančné výkazníctvo v znení prijatom Európskou úniou, nenastali žiadne významné zmeny finančnej alebo obchodnej situácie skupiny.

13. Významné zmluvy

Emitent neeviduje zmluvy, ktoré neboli uzatvorené pri zvyčajnom výkone činnosti emitenta, ktoré by mohli viesť k tomu, že ktorýkoľvek člen skupiny bude mať záväzok alebo oprávnenie, ktoré je rozhodujúce pre schopnosť emitenta splniť svoj záväzok voči držiteľom vydávaných cenných papierov.

14. Informácie tretej strany a vyhlásenie znalcov a deklarácie záujmu

Súčasťou registračného dokumentu nie je vyhlásenie alebo správa znalca.

Emitent vyhlasuje, že informácie získané pre účely zostavenia tohto Registračného dokumentu z nasledovných zdrojov:

- KBC Bank NV

- internetové stránky Národnej banky Slovenska a ostatných komerčných bánk na Slovensku,

boli správne reprodukované a že do tej miery, do akej si je emitent vedomý a je schopný zistiť z informácií uverejnených týmito tretími stranami, neboli opomenuté žiadne skutočnosti, ktoré by spôsobili, že reprodukované informácie budú nesprávne alebo zavádzajúce.

15. Dokumenty na nahliadnutie

Počas platnosti registračného dokumentu je možné nahliadnuť v sídle emitenta do nasledujúcich dokumentov, alebo ich kópií:

- a) zakladateľská zmluva a stanovky emitenta
- b) všetky správy, listiny a ostatné dokumenty, historické finančné informácie, ktorých časť je zahrnutá do registračného dokumentu alebo na ktorú sa v registračnom dokumente odkazuje, hodnotenia a stanoviská vypracované audítorom na žiadosť emitenta za každý z dvoch finančných rokov, predchádzajúcich uverejneniu registračného dokumentu
- c) historické finančné informácie o záväzkoch emitenta a dcérskych podnikoch za každý z dvoch finančných rokov, predchádzajúcich uverejneniu registračného dokumentu.

16. Zoznam krížových odkazov použitých v Registračnom dokumente

- a) Odkaz na audítorsky overenú konsolidovanú účtovnú závierku emitenta za rok končiaci sa 31. decembra 2014, pripravenú podľa Medzinárodných štandardov finančného výkazníctva v znení prijatom EÚ, predloženú vrátane správy audítora ako súčasť ročnej finančnej správy za rok 2014 do NBS dňa 30.4.2015 a zverejnenú na webovom sídle <https://www.csob.sk/o-nas/banka/financne-informacie> emitenta dňa 30.4.2015, sa nachádza na strane 15 tohto Registračného dokumentu. Oznámenie o sprístupnení ročnej finančnej správy za rok 2014 bolo uverejnené v Hospodárskych novinách dňa 30.4.2015.
- b) Odkaz na audítorsky overenú konsolidovanú účtovnú závierku emitenta za rok končiaci sa 31. decembra 2013, pripravenú podľa Medzinárodných štandardov finančného výkazníctva v znení prijatom EÚ, predloženú vrátane správy audítora ako súčasť ročnej finančnej správy za rok 2013 do NBS dňa 30.4.2014 a zverejnenú na webovom sídle emitenta <https://www.csob.sk/o-nas/banka/financne-informacie> dňa 30.4.2014, sa nachádza na strane 15 tohto Registračného dokumentu. Oznámenie o sprístupnení ročnej finančnej správy za rok 2013 bolo uverejnené v Hospodárskych novinách dňa 30.4.2014.
- c) Odkaz na priebežnú konsolidovanú účtovnú závierku za šesť mesiacov končiacich sa 30. júna 2015 zostavená podľa Medzinárodného štandardu pre finančné výkazníctvo IAS 34 Finančné vykazovanie v priebehu účtovného obdobia predloženú ako súčasť polročnej správy za prvých 6 mesiacov 2015 do NBS dňa 28.8.2015 a zverejnenú na webovom sídle emitenta <https://www.csob.sk/o-nas/banka/financne-informacie> dňa 28.8.2015, sa nachádza na strane 22 tohto Registračného dokumentu. **c) Priebežné výsledky hospodárenia**
- d) Odkaz na priebežnú individuálnu účtovnú závierku za deväť mesiacov končiacich sa 30. septembra 2015 zostavenú podľa Medzinárodného štandardu pre finančné výkazníctvo IAS 34 Finančné vykazovanie v priebehu účtovného obdobia predloženú do NBS dňa 30.10.2015 a zverejnenú na webovom sídle emitenta <https://www.csob.sk/o-nas/banka/financne-informacie> dňa 30.10.2015, sa nachádza na strane 25 tohto Registračného dokumentu. **c) Priebežné výsledky hospodárenia**

Tento registračný dokument tvorí samostatnú časť prospektu cenného papiera, ktorý sa skladá z troch samostatných dokumentov, a to z tohto registračného dokumentu zo dňa 17.3.2016, opisu cenných papierov zo dňa 17.3.2016/resp. Opisov dlhových cenných papierov vypracovaných v budúcnosti/ a zo súhrnného dokumentu zo dňa 17.3.2016/resp. Súhrnných dokumentov dlhových cenných papierov vypracovaných v budúcnosti/. Tento registračný dokument ako aj ostatné časti prospektu sú po schválení Národnou bankou Slovenska možné získať v písomnej forme bezplatne v sídle emitenta na oddelení Obchodovanie pre klientov na adrese Nám. SNP 29, 815 63 Bratislava a v elektronickej forme na webovom sídle emitenta www.csob.sk v záložke o-nas/banka/cenne-papiere (<https://www.csob.sk/o-nas/banka#cenne-papiere>).

Oznam o sprístupnení prospektu bude súčasne so sprístupnením zverejnený v Hospodárskych novinách.