

Dokument s kľúčovými informáciami



Účel

V tomto dokumente sú uvedené kľúčové informácie o tomto investičnom produkte. Neslúži na marketingové účely. Uvedenie týchto informácií sa vyžaduje na základe právnych predpisov s cieľom pomôcť vám pochopiť povahu, riziká, náklady, možné výnosy a straty súvisiace s týmto produktom a pomôcť vám porovnať tento produkt s inými produktami.

Produkt: VARIO investičné životné poistenie

ČSOB Poistovňa, a.s., Žižkova 11, 811 02 Bratislava, SR; IČO: 31325416, www.csob.sk, E-mail: infolinka@csob.sk. Viac informácií získate na telefónnom čísle 0850 111 303.

Orgánom dohľadu je Národná banka Slovenska, Imricha Karvaša 1, 813 25 Bratislava, Slovenská republika.

Tento dokument bol vytvorený dňa: **13.09.2021**

UPOZORNENIE: Chystáte sa kúpiť produkt, ktorý nie je jednoduchý a možno ho ťažko pochopiť.

O aký produkt ide?

Typ: Investičné životné poistenie

Ciele: Produkt poskytuje poistenie pre prípad smrti alebo dožitia. Hlavnými faktormi od ktorých závisí návratnosť sú najmä typ zvolených ďalších poistení, výšky poistných súm, náklady spojené s produktom, rizikovosť a výnosovosť zvolených stratégií a/alebo fondov, ktoré sú dojednané v poistnej zmluve. Je možné investovať do fondov KBC RENTA EURORENTA, KBC Equity Fund World a KBC Equity Fund Emerging Markets, formou prevodu na podiely jednotlivých stratégií a to v aktuálnom pomere dohodnutom v poistnej zmluve. Bližšie informácie o každej podkladovej investičnej možnosti nájdete v dokumentoch "Kľúčové informácie pre investorov", ktoré Vám boli poskytnuté a sú k dispozícii na webovom sídle. Vzhľadom na charakter investičných stratégií a fondov nie je cena ich podielov poisťovateľom garantovaná. S investíciou je spojené aj riziko a doterajší výnos nie je zárukou budúcich výnosov.

Zamýšľaný retailový investor: Produkt je určený pre klientov so vstupným vekom od 14 do 65 rokov, preferujúcim dlhodobú poistnú ochranu s dlhodobým investičným horizontom, pričom základné znalosti a skúsenosti s týmto typom poistného produktu resp. s investovaním na finančných trhoch sú výhodou. Klient musí byť pripravený znášať prípadné finančné straty z investovania.

Typ investora, ktorému je tento produkt ponúkaný, sa líši na základe podkladovej investičnej stratégie. Bližšie informácie o vhodnosti fondov pre jednotlivé cieľové skupiny retailových investorov nájdete v dokumentoch „Kľúčové informácie pre investorov“.

Poistné plnenia a náklady: Produkt je tvorený hlavným poistením a voliteľnými pripoisteniami. V poistnej zmluve je dohodnuté vždy základné poistenie pre prípad smrti alebo dožitia spolu s ďalším poistením pre prípad smrti.

Poistné plnenie v prípade smrti poisteného závisí od dohodnutého variantu ďalšieho poistenia pre prípad smrti (plného P alebo doplnkového D) a hodnoty podielov. Ak poistený počas trvania poistenia **zomrie** a ak je dohodnuté poistenie pre prípad smrti:

- vo variante D, poisťovateľ vyplatí poistnú sumu pre prípad smrti dohodnutú v poistnej zmluve k dátumu úmrtia alebo hodnotu podielov vytvorenú na základe zaplataenia bežného poistného k dátumu ukončenia vyšetrenia poistnej udalosti poisťovateľom, ak je táto vyššia ako dohodnutá poistná suma,
- vo variante P, poisťovateľ vyplatí poistnú sumu pre prípad smrti dohodnutú v poistnej zmluve k dátumu úmrtia a hodnotu podielov vytvorenú na základe zaplataenia bežného poistného k dátumu ukončenia vyšetrenia poistnej udalosti poisťovateľom. Ak dôjde k smrti poisteného následkom dopravnej nehody na verejne prístupnej komunikácii, a ak je v poistnej zmluve dohodnuté poistenie pre prípad smrti vo variante P, poisťovateľ vyplatí aj ďalšie poistné plnenie vo výške poistnej sumy dohodnutej v poistnej zmluve k dátumu úmrtia.

Ak sa poistený **dožije** dňa určeného v poistnej zmluve ako koniec poistenia, vyplatí sa mu poistné plnenie vo výške hodnoty podielov vytvorenej ku dňu konca poistenia.

Ak bolo počas trvania poistenia zaplatené **mimoriadne poistné**, poisťovateľ vyplatí navyiac k poistnému plneniu pre prípad smrti alebo dožitia aj hodnotu podielov vytvorenú na základe zaplataenia mimoriadneho poistného k dátumu ukončenia vyšetrenia poistnej udalosti poisťovateľom. Podrobnosti poistného plnenia sú popísané v príslušných poistných podmienkach.

Upozornenie: Hodnota plnení je uvedená v oddiele s názvom „Aké sú riziká a čo by som mohol získať“.

Výška **celkového poistného** za poistnú zmluvu je súčet poistného za jednotlivé poistenia a/alebo pripoistenia. Výška bežného poistného za hlavné poistenie, výška súm potrebných na úhradu rizikového poistného za ďalšie poistenia a tiež výška bežného poistného za jednotlivé pripoistenia závisia od individuálnych parametrov konkrétnej poistnej zmluvy (napr. dojednaných poistení a pripoistení, výšky poistných súm, veku poisteného, jeho zdravotného stavu, poistnej doby, rizikovej skupiny). Zaplatené poistné znížené o fixnú časť počiatočných **nákladov** poisťovateľa, alokačné percento a o náklady poisťovateľa na spracovanie platby je prevedené na podiely jednotlivých stratégií a/alebo fondov, ktoré sa odlišujú typom aktív ku ktorým sa vzťahujú a tým aj výnosovosťou a mierou rizika. Z hodnoty podielov sú odpočítavané sumy vo výške potrebnej na úhradu rizikového poistného za ďalšie poistenia dohodnuté v poistnej zmluve, na úhradu administratívnych nákladov a nákladov na správu aktív. **Bežné poistné** je možné platiť mesačne, štvrťročne, polročne alebo ročne. Nad rámec bežného poistného je možné platiť aj **mimoriadne poistné**, ktoré je po odpočítaní alokačného percenta a nákladov na spracovanie platby použité na nákup podielových jednotiek v dohodnutom alokačnom pomere.

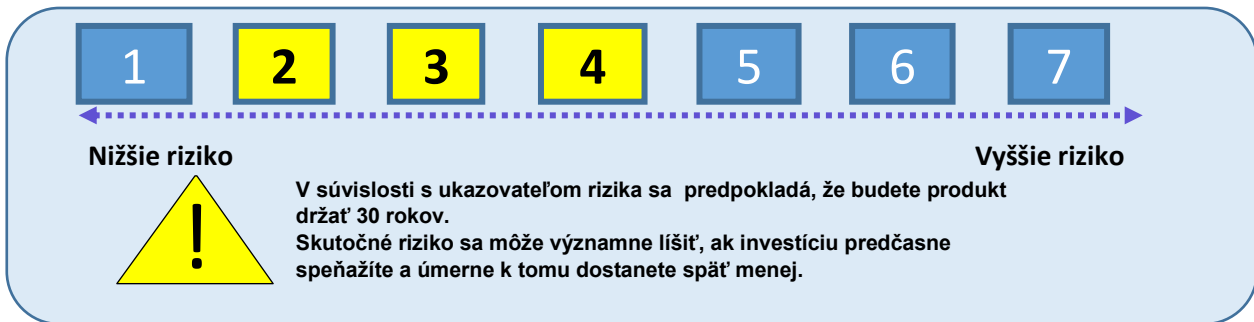
Pri vstupnom veku klienta 35 rokov, poistnej dobe 30 rokov, poistnej sume pre prípad smrti vo variante P vo výške 5 000 EUR a ročnom poistnom za hlavné poistenie 1 000 EUR zaplatí poistník 30 pravidelných platieb, odhadované priemerné poistné za biometrické riziko je 4,48% z ročného poistného a odhadovaná priemerná investovaná suma 955 EUR. Vplyv nákladovej časti poistného za biometrické riziko zohľadnenej v opakujúcich sa nákladoch je uvedený v tabuľke „Náklady v priebehu času“.

Dátum splatnosti sa rovná dátumu konca poistenia, ktorý je uvedený na poistnej zmluve.

Poisťovateľ má právo od poistnej zmluvy odstúpiť, ak poistník alebo poistený pri dojednávani vedome nepravdivo alebo neúplne odpovie na písomné otázky poisťovateľa. **Vypovedať poistnú zmluvu** môžu obidve zmluvné strany do dvoch mesiacov po uzavretí poistnej zmluvy. Poistenie môže automaticky **zaniknúť z dôvodu neplatenia** poistného v súlade s príslušnými ustanoveniami Občianskeho zákonníka. Poistná zmluva môže **zaniknúť** aj v prípadoch, keď hodnota podielov vytvorená na základe zaplataenia bežného a mimoriadneho poistného poklesne pod sumu 15 EUR.

Aké sú riziká a čo by som mohol získať?

Ukazovatele rizika



Ukazovateľ súhrnného rizika je príručkou k úrovni rizika tohto produktu v porovnaní s inými produktami. Naznačuje, aká je pravdepodobnosť, že produkt stratí peniaze z dôvodu pohybov na trhoch alebo preto, že Vám nedokážeme zaplatiť.

Tento produkt sme klasifikovali ako **2 až 4** zo **7** (v závislosti od vybraného fondu), čo predstavuje **nízkú až strednú rizikovú triedu**.

Hodnotia sa tým potenciálne straty výkonu v budúcnosti na nízkej až strednej úrovni (v závislosti od vybraného fondu) a je veľmi nepravdepodobné, že nepriaznivé podmienky na trhu budú mať vplyv na možnosti ČSOB Poistovne a.s. platiť vám.

Poistovateľ nepreberá zodpovednosť za riziko ekonomickej straty v dôsledku zlyhania emitenta podkladových aktív či inej osoby pri plnení ich zmluvných záväzkov. Uvedené riziko nesie v plnej miere poisťník a poistený.

Tento produkt nezahŕňa ochranu pred výkonnosťou trhu v budúcnosti, môžete tak utrpieť významné straty.

Bližšie informácie k ukazovateľom rizika pre jednotlivé fondy získate v dokumentoch **Kľúčové informácie pre investorov**.

Scenáre výkonnosti

Investícia: 1 000 EUR ročne Poistné: 45 EUR ročne	1 rok	15 rokov	30 rokov (Odporúčané obdobie držby)
--	-------	----------	---

Scenáre dožitia

Stresový scenár	Koľko by ste mohli získať späť po odpočítaní nákladov	0 až 0	6 502 až 9 908	10 147 až 19 027
	Priemerný výnos každý rok	0,00% až 0,00%	-11,41% až -5,39%	-8,35% až -3,07%
Nepriaznivý scenár	Koľko by ste mohli získať späť po odpočítaní nákladov	0 až 0	11 167 až 15 855	23 202 až 52 452
	Priemerný výnos každý rok	0,00% až 0,00%	-3,79% až 0,69%	-1,64% až 3,52%
Neutrálny scenár	Koľko by ste mohli získať späť po odpočítaní nákladov	0 až 0	11 775 až 20 854	24 976 až 82 109
	Priemerný výnos každý rok	0,00% až 0,00%	-3,09% až 4,02%	-1,13% až 6,05%
Priaznivý scenár	Koľko by ste mohli získať späť po odpočítaní nákladov	0 až 0	12 430 až 28 070	26 957 až 135 507
	Priemerný výnos každý rok	0,00% až 0,00%	-2,39% až 7,50%	-0,61% až 8,72%
Kumulovaná investovaná suma		1 000	15 000	30 000

Scenár úmrtia

Poistná udalosť	Koľko by oprávnené osoby mohli získať späť po odpočítaní nákladov	5 033 až 5 036	18 083 až 28 171	29 976 až 87 109
Kumulované poistné		7	257	1 345

Táto tabuľka znázorňuje peniaze, ktoré by ste mohli získať späť v období ďalších 30 rokov, pri rôznych scenároch, za predpokladu, že investujete 1 000 EUR ročne.

Uvedené scenáre naznačujú, aké výsledky by mohli vyplývať z vašej investície. Môžete si ich porovnať so scenármi iných produktov.

Prezentované scenáre predstavujú odhad budúcej výkonnosti na základe dôkazov z minulosti týkajúcich sa toho, ako sa mení hodnota týchto investícií, a nepredstavujú exaktný ukazovateľ. To, čo dostanete, sa bude líšiť v závislosti od toho, aké budú výsledky na trhu a ako dlho si ponecháte svoju investíciu/produkt.

Stresový scenár ukazuje, čo by ste mohli dostať späť za extrémnych trhových podmienok a nezohľadňuje situáciu, ak vám nebudeme môcť vyplatiť.

Tento produkt sa nedá jednoducho ukončiť. To znamená, že je ťažké odhadnúť, koľko by ste získali, ak by vyplatenie prebehlo pred koncom odporúčaného obdobia držby. Buď nebudete mať možnosť predčasného ukončenia, alebo budete musieť ukončiť váš produkt s cenou, ktorá významne ovplyvní výnos vášho produktu, ak to urobíte.

Uvedené hodnoty zahŕňajú všetky náklady samotného produktu, a zahŕňajú náklady na vášho poradcu alebo distribútora. Tieto hodnoty nezohľadňujú vašu osobnú daňovú situáciu, ktorá môže mať tiež vplyv na to, koľko sa vám vráti.

Prezentované/zobrazované hodnoty sú iba modelovým príkladom. Ako vzorového klienta sme zvolili 35-ročnú osobu (muža/ženu) poistenú na 30 rokov. V príklade kalkulujeme s tým, že klient si zvolil poistenie smrti na poistnú sumu 5 000 EUR. To, čo dostanete, sa bude líšiť v závislosti od Vášho veku, zvolených pripoistení, poistných súm a investičnej stratégie.

Bližšie informácie k výkonnostným scenárom jednotlivých fondov získate v dokumentoch **Kľúčové informácie pre investorov**.

Čo sa stane, ak ČSOB Poistovňa nebude schopná vyplácať?

Poisťník/poistený môže čeliť finančnej strate v dôsledku neplnenia na strane ČSOB Poistovne alebo Správcovskej spoločnosti KBC Asset Management NV, Havenlaan 2, B- 1080 Brussels, Belgicko alebo IVESAM NV, Havenlaan 2, B- 1080 Brussels, Belgicko.

Národná banka Slovenska vykonáva pravidelne kvalifikovaný dohľad nad technickými rezervami poisťovateľa a jeho zaistením, pretože neexistuje systém ochrany vkladov ani iný systém náhrad pre investorov.

Ak je úpadcom v zmysle zákona o konkurze a reštrukturalizácii poisťovňa, nároky z poistenia sa v konkurze v nezabezpečenom rozsahu uspokojujú zo všeobecnej podstaty pred inými nezabezpečenými pohľadávkami.

Aké sú náklady?

Zníženie výnosu (RIY) znázorňuje, aký vplyv majú celkové náklady, ktoré hradíte, na výkonnosť produktu. Celkové náklady zohľadňujú jednorazové, priebežné a vedľajšie náklady.

Znázornené sumy sú kumulatívne náklady samotného produktu pre tri rôzne obdobia držby. Zahŕňajú potenciálne sankcie za skoré ukončenie. Údaje predpokladajú, že investujete 1 000 EUR každý rok v prípade pravidelných poistných PRIIP. **Údaje sú odhadmi a môžu sa v budúcnosti zmeniť.**

Náklady v priebehu času

Predajca, ktorý vám predáva alebo odporúča tento produkt, môže účtovať ďalšie náklady. V takom prípade vám táto osoba poskytne informácie o týchto nákladoch a ukáže vplyv, aký majú všetky náklady na vašu investíciu za určitý čas.

Investícia 1 000 EUR ročne Scenáre	Ak speňažíte po 1 roku	Ak speňažíte po 15 rokoch	Ak speňažíte na konci odporúčaného obdobia držby
Celkové náklady	N/A	4 828 až 6 219	7 888 až 12 895
Vplyv na výnos (RIY) za rok	N/A	4,05% až 4,71%	1,98% až 2,17%

Zloženie nákladov

Nasledujúca tabuľka znázorňuje:

- vplyv každého roku rôznych typov nákladov na výkonnosť produktu na konci odporúčaného obdobia držby;
- význam rôznych kategórií nákladov.

Táto tabuľka zobrazuje vplyv na výnosy ročne			
Jednorazové náklady	Vstupné náklady	0,66% až 1,05%	Vplyv nákladov, ktoré už boli zahrnuté v cene. Zahŕňa to náklady na distribúciu vášho produktu.
	Výstupné náklady	-	Vplyv nákladov, ktoré vznikajú pri ukončení vašej investície v čase splatnosti.
Priebežné náklady	Transakčné náklady portfólia	-	Vplyv nákladov našich nákupov a predajov podkladových investícií produktu.
	Iné priebežné náklady	1,12% až 1,32%	Vplyv nákladov, ktoré každý rok vynakladáme na správu vašich investícií, a nákladov prezentovaných v oddiele II.
Vedľajšie náklady	Výkonnostné poplatky	-	Vplyv výkonnostného poplatku. Tieto inkasujeme z vašej investície, ak produkt prekoná svoju referenčnú hodnotu (y o x %)
	Podiely na zisku	-	Vplyv podielov na zisku. Tieto inkasujeme, keď investícia dosiahne (výkonnosť lepšiu ako x %).

Ako dlho by som mal mať produkt v držbe a môžem si peniaze vybrať predčasne?

Odporúčaná doba držby je poistná doba dohodnutá v poistnej zmluve. **Predčasné zrušenie znamená riziko finančnej straty.**

Poistnú zmluvu je možné kedykoľvek písomne **vypovedať** ku koncu poistného obdobia. Výpoveď musí byť doručená poisťovateľovi aspoň 6 týždňov pred uplynutím poistného obdobia. **Nárok na výplatu odkupnej hodnoty** vzniká najskôr po dvoch rokoch trvania poistenia za podmienky, že bolo zaplatené bežné poistné a súčasne je hodnota podielov kladná. Odkupná hodnota sa stanoví z hodnoty podielov vytvorenej z bežného poistného, ktorá je znížená o poplatok stanovený v poistných podmienkach, a z hodnoty podielov vytvorenej z mimoriadneho poistného. **Výška odkupnej hodnoty sa nerovná súčtu zaplateného poistného.** Predpokladaný orientačný vývoj výšky odkupnej hodnoty v čase je uvedený v ponuke poistenia, ktorá je odovzdaná pri dojednaní poistnej zmluvy. Aktuálnu výšku odkupnej hodnoty ČSOB Poistovňa oznámi poisťníkovi na požiadanie.

Za predpokladu, že už vznikol nárok na odkupnú hodnotu, je možné písomne požiadať o **výplatu časti hodnoty podielov** vytvorenej z bežného poistného a/alebo mimoriadneho poistného. Podmienky výberu sú popísané v príslušnej časti poistných podmienok. Výbery z hodnoty podielov a vklady mimoriadneho poistného majú vplyv na výšku poistného plnenia v prípade smrti alebo dožitia sa konca poistnej doby.

Hodnota jednotiek finančných fondov môže v čase kolísat', ich predaj alebo prevod do iných fondov v nevhodnom čase môže viesť k finančným stratám.

Informácie o vplyve poplatkov a sankcií pre rôzne obdobia držby nájdete v časti „Aké sú náklady?“.

Ako sa môžem sťažovať?

Sťažnosť sa podáva na kontaktnom mieste ČSOB Poistovne, a. s. (napr. osobne na pobočke, písomne poštou na adresu: ČSOB Poistovňa, a. s., Žižkova 11, P.O. Box 815 63, 815 63 Bratislava, telefonicky, e-mailom na adresu infolinka@csob.sk, alebo vyplnením kontaktného formulára na webovom sídle poisťovateľa www.csob.sk). Sťažovateľ má zároveň možnosť sa so svojou sťažnosťou obrátiť aj na Národnú banku Slovenska. Poisťovateľ je povinný prešetriť sťažnosť a informovať sťažovateľa o spôsobe vybavenia jeho požiadaviek alebo dôvodoch ich zamietnutia do 30 dní odo dňa jej doručenia. Ak si vybavenie sťažnosti vyžaduje dlhšie obdobie, je možné túto lehotu predĺžiť, o čom bude sťažovateľ bezodkladne informovaný. Podaním sťažnosti poisťníka, poisteného alebo oprávnených osôb, nie je dotknuté ich právo obrátiť sa na súd.

Ďalšie relevantné informácie

Pred dojednaním poistnej zmluvy budú analyzované vaše potreby, na základe ich zistenia bude vypracovaný **Záznam o sprostredkovaní poistenia** a bude vytvorená **ponuka konkrétnej poistnej zmluvy**.

Neoddeliteľnou časťou poistnej zmluvy sú tiež **poistné podmienky** (Všeobecné poistné podmienky a Všeobecné poistné podmienky – Osobitné časti) a **Aktuálny prehľad rozdeľovania poistného a limity poistenia**.

KLÚČOVÉ INFORMÁCIE PRE INVESTOROV

Tento dokument vám poskytuje kľúčové informácie pre investorov o tomto fonde. Nejde o marketingový materiál. Tieto informácie sú povinné podľa zákona a ich cieľom je pomôcť vám pochopiť povahu a riziká spojené s investovaním do tohto fondu. Mali by ste si tieto informácie prečítať, aby ste dokázali urobiť informované rozhodnutie, či do fondu investovať.

Eurorenta

Podfond KBC Renta

Capitalisation: LU0058246306 (kód ISIN pre kapitalizačné podiely)

spravuje IVESAM NV

CIELE A INVESTIČNÁ POLITIKA

Vedenie KBC Renta Eurorenta vám zvyčajne ponúka návratnosť investovaním do prevoditeľných cenných papierov, najlepšie do dlhopisov, denominovaných v eurách.

Fond investuje minimálne 75 % svojho podielu do dlhopisov a dlhových cenných papierov s úverovým ratingom* typu „investment grade“, t. j. najmenej BBB-/Baa3 v dlhodobom horizonte, A3 / F3 / P3 v Standard & Poor's v krátkodobom horizonte, resp. podobný rating agentúry Moody's alebo Fitch a/alebo vo forme vládných dlhopisov vydaných v miestnej mene, ktorým žiadna z vyššie uvedených ratingových agentúr nepridelila rating, ale ktorých emitent má rating „investment grade“ aspoň u jednej z ratingových agentúr a/alebo prostredníctvom nástrojov peňažného trhu, ktorých emitent má rating „investment grade“ pridelený jednou z vyššie uvedených ratingových agentúr. Fond investuje maximálne 25 % svojich aktív do dlhopisov a dlhových cenných papierov s úverovým ratingom nižším ako „investment grade“ alebo takých, ktoré neboli ohodnotené uvedenými ratingovými agentúrami. Podfond nebude v čase nákupu investovať do „distressed and defaulted securities“. Ak sa investícia do cenných papierov denominovaných v eurách v danom čase bude javiť ako nevhodná, fond sa môže rozhodnúť dočasne investovať do cenných papierov denominovaných v inej mene. Deriváty možno použiť na dosiahnutie investičných cieľov a na zaistenie rizík podfondu. V rámci uvedených limitov fond investuje do spoločensky zodpovedných aktív. Vzhľadom na sociálnu zodpovednosť* tohto fondu emitenti podliehajú negatívnejmu a pozitívnejmu výberu. Pri negatívnom výbere sa zohľadňuje niekoľko kritérií vylúčenia. Hlavnými kritériami vylúčenia sú tabak, hazardné hry, zbrane, kožušiny, špeciálna koža a zábava pre dospelých. Pri pozitívnom výbere sa emitenti hodnotia na základe viacerých kritérií. Pokiaľ ide o podnikové dlhopisy, kritériá sa vzťahujú najmä na životné prostredie, spoločnosť a riadne hospodárenie. V prípade dlhopisov vydaných vládami, nadnárodnými dlžníkmi a/alebo orgánmi verejnej správy sa kritériá zameriavajú na ekonomickú výkonnosť, sociálno-ekonomické benefity a zdravotníctvo, rovnosť a slobodu populácie, životné prostredie a medzinárodné vzťahy. V rámci tejto úlohy spolupracuje tím špecializovaných analytikov KBC Asset Management s nezávislými odborníkmi. Viac informácií nájdete v prospekte a na www.kbc.be/socially-responsible-investment.

Referenčná hodnota fondu je JP Morgan European Monetary Union Investment Grade Index (EMU IG). Účelom podfondu je prekonať referenčnú hodnotu. Podrobné informácie o indexe nájdete na stránke www.jpmorgan.com.

Podfond je aktívne spravovaný a jeho cieľom nie je sledovať referenčný index. Referenčná hodnota sa používa na meranie portfólia fondu z hľadiska výkonnosti a zloženia. Väčšina dlhopisových pozícií fondu bude zložená referenčnej hodnoty. Správca môže využiť diskrečné právomoci na investovanie do dlhopisov nezahnutých do referenčného indexu, aby podfond mohol využívať osobitné investičné príležitosti.

Investičná politika podfondu obmedzuje rozsah, v akom sa pozície v portfóliu podfondu môžu odchyliť od referenčnej hodnoty. Táto odchýlka sa meria pomocou ukazovateľa tracking error (odchýlka sledovania), ktorý je indikátorom výkyvov rozdielu vo výkonnosti medzi podfondom a jeho stanovenou referenčnou hodnotou. Odchýlka v podobe tracking error je nastavená na 1%. Investori by si mali byť vedomí toho, že skutočný tracking error sa môže líšiť v závislosti od trhových podmienok. Pri fonde, ktorý sa odchyľuje menej od referenčnej hodnoty, je menej pravdepodobné, že prekona výkonnosť tejto referenčnej hodnoty.

Fond môže vyplatiť nadobudnutý zisk vcelku alebo sčasti v čase uvedenom v prospekte (viac informácií nájdete v časti 6 prospektu).

Pokyny súvisiace s podielmi vo fonde sú realizované denne (pre viac informácií pozrite bod 15,3,16,17 prospektu).

Investor má právo získať na požiadanie vyplácanie svojich podielov PKIPCP na dennej báze (viac informácií nájdete v bode 17 prospektu).

PROFIL RIZIKÁ A VÝNOSNOSTI

Nižšie riziko Vyššie riziko

← Potenciálne nižší výnos Potenciálne vyšší výnos →

1	2	3	4	5	6	7
---	---	---	---	---	---	---

Ukazovateľ je vypočítaný na základe údajov z minulosti. Údaje z minulosti nie sú vždy spoľahlivým indikátorom budúcich rizík a výnosu.

Ukazovateľ rizika a výnosu sa pravidelne vyhodnocuje, a preto sa môže zvýšiť alebo znížiť.

Najnižší ukazovateľ neznamená, že s investíciou do fondu nie sú spojené žiadne riziká. Poukazuje však na to, že v porovnaní s vyššími ukazovateľmi tento produkt bežne ponúka nižší, ale viac predpovedateľný výnos. Ukazovateľ udáva potenciálny výnos, ako aj riziká spojené s investovaním do fondu. Čím je ukazovateľ vyšší, tým vyšší, ale aj nepredvídateľnejší je potenciálny výnos. Straty sú tiež možné.

Ukazovateľ je vypočítaný pre investora v EUR.

Prečo má fond ukazovateľ rizika a výnosu 3?

3 je typickým ukazovateľom dlhopisového fondu. Väčšina dlhopisových fondov má naozaj hodnotu ukazovateľa 3 alebo 4. Dlhopisové fondy reagujú na pohyby na trhu spravidla menej citlivo ako akciové fondy. Ukazovateľ akciových fondov má skôr hodnotu 6 a v niektorých prípadoch dosahuje dokonca hodnotu 7. Hodnota dlhopisových fondov reaguje citlivo najmä na zmeny úrokových sadzieb. Dôvodom je, že úroková sadzba týchto dlhopisov bola stanovená vopred a nerastie spolu s trhovou úrokovou sadzbou.

S investíciou do tohto fondu sa navyše spája:

- stredné inflačné riziko: neposkytuje sa žiadna ochrana proti stúpajúcej inflácii.
- stredné úverové riziko: aktíva sú prevažne (nie však výlučne) investované do dlhopisov s nízkym stupňom investičného rizika. V dôsledku toho sa vystavuje vyššiemu riziku, že emitent nebude viac schopný plniť si svoje záväzky, ako v prípade investovania výlučne do dlhopisov s nízkym stupňom investičného rizika. Ak majú investori pochybnosti o úverovej schopnosti emitentov dlhopisov, môže hodnota dlhopisov klesnúť.

Neposkytuje sa žiadna kapitálová ochrana.

POPLATKY

Tieto poplatky sa používajú okrem iného za účelom pokrytia nákladov za prevádzkovanie fondu vrátane nákladov na marketing a distribúciu. Znižujú potenciálny rast investície. Ďalšie informácie o poplatkoch môžete nájsť v častiach 15.2 a 17 prospektu a pri popise podfondu v prospekte.

Jednorazové poplatky zrazené pred tým alebo po tom, ako investujete

Vstupný poplatok	2,50%
Výstupný poplatok	1,00%

Toto je maximum, ktoré sa môže zraziť z vašich peňazí pred tým, ako sa investujú alebo pred tým, ako sa vám vyplatia prostriedky z investície. V niektorých prípadoch zaplatíte menej. Podrobnosti o výške skutočných vstupných a výstupných poplatkov môžete získať od svojho finančného poradcu alebo distribútora.

Výmena podfondu

Ak by ste chceli vymeniť svoje podiely v tomto podfonde* za podiely iného podfondu, bude vám v niektorých prípadoch účtovaný poplatok (viac informácií nájdete v časti 16 prospektu).

Poplatky zrazené z fondu v priebehu roka

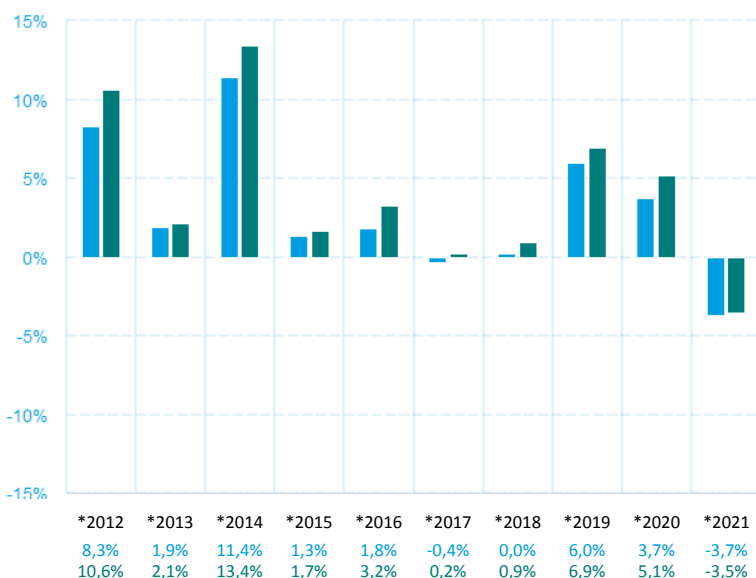
Priebežný poplatok	0,85%
--------------------	-------

Suma priebežného poplatku je založená na nákladoch za rok končiaci 30-09-2021. Táto suma nezahŕňa náklady na transakcie okrem prípadov, kedy fond platí vstupné a výstupné poplatky za investovanie do podielov iných fondov, a môže sa z roka na rok meniť.

Poplatky zrazené z fondu za určitých konkrétnych podmienok

Poplatok za výnosnosť	Žiaden
-----------------------	--------

MINULÁ VÝNOSNOSŤ



Minulá výnosnosť nie je nevyhnutne ukazovateľom budúcich výnosov.

Vo výpočte minulej výnosnosti sú zahrnuté všetky poplatky a náklady s výnimkou daní a vstupných a výstupných poplatkov.

Aktuálne zloženie benchmarku: JP Morgan European Monetary Union Investment Grade Index (EMU IG)

* Tieto výsledky boli dosiahnuté za už neplatných okolností.

Fond nemá za cieľ kopírovať referenčný index.

Rok vzniku fondu: 1995

Mena: euro

PRAKTICKÉ INFORMÁCIE

Depositárom fondu KBC Renta je Brown Brothers Harriman (Luxembourg) S.C.A.

Kópia prospektu je k dispozícii bezplatne v francúzštine in a angličtine a najnovšej výročnej/polročnej správy v angličtine, vo všetkých pobočkách poskytovateľov finančných služieb:

- Brown Brothers Harriman (Luxembourg) S.C.A.

alebo IVESAM NV (Havenlaan 2, B-1080 Brussel, Belgicko), ako aj na stránke www.kbc.be/kiid.

Aktualizovanú politiku odmeňovania vrátane, ale nielen, opisu spôsobu, akým sa vypočítavajú odmeny a výnosy, ako je uvedené v bode 23.7 prospektu, nájdete na nasledovnej internetovej stránke: www.ivesam.be (Remuneration Policy). Túto informáciu môžete získať bezplatne u správcovskej spoločnosti.

Iné praktické informácie vrátane aktuálnej čistej hodnoty aktív* nájdete na stránke www.kbc.be/kiid.

Tento fond podlieha luxemburskej daňovej legislatíve. To môže mať vplyv na vašu osobnú daňovú situáciu.

Spoločnosť IVESAM NV môže niesť hmotnú zodpovednosť výhradne na základe takého výroku obsiahnutého v tomto dokumente, ktorý je zavádzajúci, nepresný alebo nekonzistentný s príslušnými časťami prospektu o fonde KBC Renta.

Tento dokument s kľúčovými informáciami pre investora popisuje Eurorenta, podfondu investičnej spoločnosti s variabilným kapitálom KBC Renta, podľa luxemburského práva.

Táto investičná spoločnosť s variabilným kapitálom spĺňa požiadavky smernice PKIPCP V.

Prospekt a pravidelné správy sa pripravujú pre každú investičnú spoločnosť s variabilným kapitálom.

Každý podfond KBC Renta sa považuje za osobitný celok. Vaše práva investora sú obmedzené na aktíva podfondu. Záväzky konkrétneho podfondu sú kryté len aktívami v danom podfonde.

Máte právo vymeniť svoju investíciu v podieloch tohto podfondu za podiely iného podfondu. Ďalšie informácie o tejto výmene môžete nájsť v časti 16 prospektu.

Tento fond je schválený v Luxembursku a regulovaný úradom Commission de Surveillance du Secteur Financier (CSSF).

Spoločnosť IVESAM NV je schválená v Belgicko a regulovaná úradom Belgian Financial Services and Markets Authority (FSMA).

Tieto kľúčové informácie pre investorov sú správne k 01/04/2022.

*Pozri vysvetľujúci zoznam slov pre kľúčové informácie pre investorov v prílohe alebo na stránke www.kbc.be/kiid.

KLÚČOVÉ INFORMÁCIE PRE INVESTOROV

Tento dokument vám poskytuje kľúčové informácie pre investorov o tomto fonde. Nejde o marketingový materiál. Tieto informácie sú povinné podľa zákona a ich cieľom je pomôcť vám pochopiť povahu a riziká spojené s investovaním do tohto fondu. Mali by ste si tieto informácie prečítať, aby ste dokázali urobiť informované rozhodnutie, či do fondu investovať.

World

Podfond KBC Equity Fund

Classic Shares: BE6213775529 (kód ISIN pre kapitalizačné podiely), BE6213776535 (kód ISIN pre distribučné podiely)

spravuje KBC Asset Management NV

CIELE A INVESTIČNÁ POLITIKA

Fond KBC Equity Fund World je dosiahnuť čo najvyšší výnos priamym alebo nepriamym investovaním do vybraných akcií na celom svete. Do úvahy prichádzajú všetky regióny, odvetvia a oblasti.

KBC Equity Fund World je spravovaný aktívne, pričom sleduje nasledujúcu referenčnú hodnotu: MSCI All Countries World - Net Return Index (www.MSCI.com).

Cieľom fondu však nie je replikácia referenčnej hodnoty. Zloženie referenčnej hodnoty sa berie do úvahy pri zostavovaní portfólia.

Správca sa môže pri zostavovaní portfólia tiež rozhodnúť investovať do nástrojov, ktoré nie sú súčasťou referenčnej hodnoty, resp. neinvestovať do nástrojov, ktoré sú súčasťou referenčnej hodnoty.

Zloženie portfólia z veľkej časti kopíruje zloženie referenčnej hodnoty.

Referenčná hodnota sa okrem toho používa na vyhodnotenie výnosnosti fondu.

Referenčná hodnota sa tiež používa na stanovenie interných limitov rizika fondu. Týmto spôsobom sa obmedzuje rozsah, v akom sa návratnosť fondu môže líšiť od referenčnej hodnoty.

Z dlhodobého hľadiska sa pre tento fond očakáva chyba sledovania na úrovni 2,50%. Chyba sledovania je kritériom na meranie výkyvov návratnosti fondu vzhľadom na referenčnú hodnotu. Čím je chyba sledovania vyššia, tým väčšie sú výkyvy návratnosti fondu vzhľadom na referenčnú hodnotu. Skutočná chyba sledovania sa v dôsledku podmienok na trhu môže od očakávania líšiť.

Fond KBC Equity Fund World môže v obmedzenej miere používať derivatívne produkty*. Derivatívne produkty sa môžu používať (1) na realizáciu investičných cieľov a (2) na zaistenie rizík.


Portfólio je vytvorené najmä z fondov, ktoré spravuje spoločnosť KBC Group, vybraných na základe kritérií, ako je transparentnosť investičnej politiky a zhoda s investičnou stratégiou fondu.

Domáca mena fondu je EUR.

Môžete si vybrať medzi kapitalizačnými podielmi alebo distribučnými podielmi. Ak si vyberiete kapitalizačné podiely, fond reinvestuje prijaté výnosy tak, ako je uvedené v prospekte. Ak si vyberiete distribučné podiely, fond môže vyplatiť prijaté výnosy vcelku alebo sčasti v čase uvedenom v prospekte (viac informácií nájdete v prospekte v časti 'Druhy akcií a poplatky a náklady', ktorá sa venuje tomuto podfondu).

Pokyny súvisiace s podielmi vo fonde sú realizované denne (Ďalšie informácie o tejto téme môžete nájsť v odseku "Informácie o obchodovaní s akciami" v časti prospektu, ktorá sa venuje tomuto podfondu).

PROFIL RIZIKÁ A VÝNOSNOSTI



1	2	3	4	5	6	7
---	---	---	---	---	---	---

Ukazovateľ je vypočítaný na základe údajov z minulosti. Údaje z minulosti nie sú vždy spoľahlivým indikátorom budúcich rizík a výnosu.

Ukazovateľ rizika a výnosu sa pravidelne vyhodnocuje, a preto sa môže zvýšiť alebo znížiť.

Najnižší ukazovateľ neznamená, že s investíciou do fondu nie sú spojené žiadne riziká. Poukazuje však na to, že v porovnaní s vyššími ukazovateľmi tento produkt bežne ponúka nižší, ale viac predpovedateľný výnos. Ukazovateľ udáva potenciálny výnos, ako aj riziká spojené s investovaním do fondu. Čím je ukazovateľ vyšší, tým vyšší, ale aj nepredvídateľnejší je potenciálny výnos. Straty sú tiež možné.

Ukazovateľ je vypočítaný pre investora v EUR.

Prečo má fond ukazovateľ rizika a výnosu 6?

6 je typickým ukazovateľom akciového fondu a indikuje vysokú citlivosť na pohyby na trhu. Akcie v žiadnom prípade neponúkajú zaručený výnos a ich hodnota môže značne kolísť.

S investíciou do tohto fondu sa navyše spája:

- vysoké menové riziko: keďže sa investuje do cenných papierov vydaných v inej mene ako euro, existuje tu vysoká pravdepodobnosť, že na hodnotu investície bude mať vplyv kolísanie výmenných kurzov.

Neposkytuje sa žiadna kapitálová ochrana.

POPLATKY

Tieto poplatky sa používajú okrem iného za účelom pokrytia nákladov za prevádzkovanie fondu vrátane nákladov na marketing a distribúciu. Znižujú potenciálny rast investície. Ďalšie informácie o nákladoch môžete nájsť v odseku 'Druhy akcií a poplatky a náklady' v časti prospektu, ktorá sa venuje tomuto podfondu.

Jednorazové poplatky zrazené pred tým alebo po tom, ako investujete

Vstupný poplatok	3,00%	Toto je maximum, ktoré sa môže zraziť z vašich peňazí pred tým, ako sa investujú alebo pred tým, ako sa vám vyplatia prostriedky z investície. V niektorých prípadoch zaplatíte menej. Podrobnosti o výške skutočných vstupných a výstupných poplatkov môžete získať od svojho finančného poradcu alebo distribútora.
Výstupný poplatok	5,00% ak vystúpite do mesiaca od vstupu	
Výmena podfondu		Ak by ste chceli vymeniť svoje podiely v tomto podfonde* za podiely iného podfondu, ktorý má vyššie vstupné a/alebo výstupné poplatky, je možné, že budete musieť uhradiť dodatočný poplatok (viac informácií nájdete v odseku 'Druhy akcií a poplatky a náklady' v časti prospektu, ktorá sa venuje tomuto podfonde).

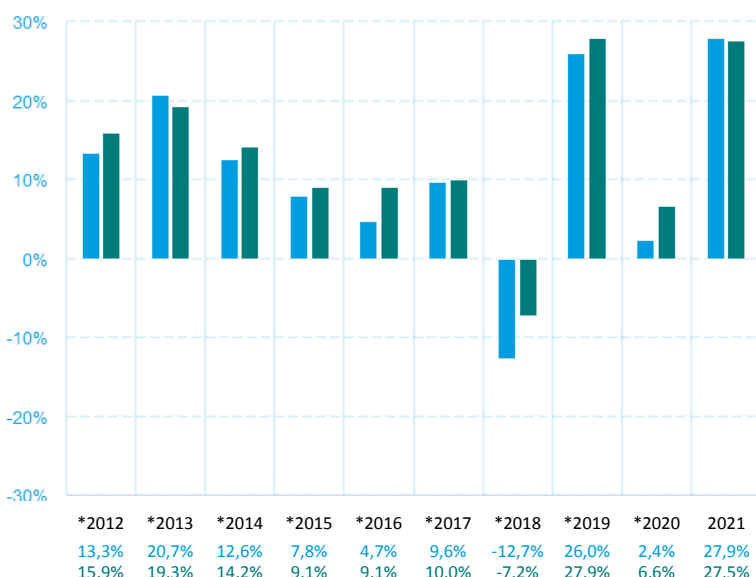
Poplatky zrazené z fondu v priebehu roka

Priebežný poplatok	1,72%	Suma priebežného poplatku je založená na nákladoch za rok končiaci 31-12-2021. Táto suma nezahŕňa náklady na transakcie okrem prípadov, kedy fond platí vstupné a výstupné poplatky za investovanie do podielov iných fondov, a môže sa z roka na rok meniť.
--------------------	-------	--

Poplatky zrazené z fondu za určitých konkrétnych podmienok

Poplatok za výnosnosť Žiaden

MINULÁ VÝNOSNOSŤ



Tento graf zobrazuje výnosnosť kapitalizačných podielov. Minulá výnosnosť nie je nevyhnutne ukazovateľom budúcich výnosov.

Vo výpočte minulej výnosnosti sú zahrnuté všetky poplatky a náklady s výnimkou daní a vstupných a výstupných poplatkov.

Aktuálne zloženie benchmarku: MSCI All Countries World - Net Return Index

* Tieto výsledky boli dosiahnuté za už neplatných okolností.

Rok vzniku fondu: 1991

Mena: euro

PRAKTICKÉ INFORMÁCIE

Depozitárom KBC Equity Fund je KBC Bank NV.

Kópia prospektu a najnovšej výročnej/polročnej správy sú k dispozícii bezplatne v holandčine a angličtine vo všetkých pobočkách poskytovateľov finančných služieb KBC Bank NV alebo KBC Asset Management NV (Havenlaan 2, 1080 Brusel), ako aj na stránke www.kbc.be/kiid.

Posledná hodnota čistých aktív* sa nachádza na adrese www.beama.be. Všetky ďalšie praktické informácie je možné nájsť na adrese: www.kbc.be/kiid. Aktualizované informácie o politike odmeňovania (ako je opísaná v prospekte v časti "Správovská spoločnosť" nájdete na webovej stránke www.kbc.be/investment-legal-documents (Remuneration Policy) a sú k dispozícii bezplatne vo všetkých pobočkách poskytovateľov finančných služieb KBC Bank NV.

Tento fond podlieha belgickej daňovej legislatíve. To môže mať vplyv na vašu osobnú daňovú situáciu.

Spoločnosť KBC Asset Management NV môže niesť hmotnú zodpovednosť výhradne na základe takeého výroku obsiahnutého v tomto dokumente, ktorý je zavádzajúci, nepresný alebo nekonzistentný s príslušnými časťami prospektu o fonde KBC Equity Fund.

Tento dokument s kľúčovými informáciami pre investora popisuje **Classic Shares** trieda podielov **World**, podfondu verejnej investičnej spoločnosti s variabilným kapitálom (bevek) KBC Equity Fund, podľa belgického práva.

Táto investičná spoločnosť s variabilným kapitálom (bevek) spĺňa požiadavky smernice PKIPCP V.

Prospekt a pravidelné správy sa pripravujú pre každú investičnú spoločnosť s variabilným kapitálom.

Každý podfond KBC Equity Fund sa považuje za osobitný celok. Vaše práva investora sú obmedzené na aktíva podfondu. Závazky konkrétneho podfondu sú kryté len aktívami v danom podfonde.

Máte právo vymeniť svoju investíciu v podieloch tohto podfondu za podiely iného podfondu. Ďalšie informácie o tejto téme môžete nájsť v odseku 'Informácie o obchodovaní s akciami' v časti prospektu, ktorá sa venuje tomuto podfonde.

Tento fond je schválený v Belgicku a regulovaný úradom Belgian Financial Services and Markets Authority (FSMA).

Spoločnosť KBC Asset Management NV je schválená v Belgicku a regulovaná úradom Belgian Financial Services and Markets Authority (FSMA).

Tieto kľúčové informácie pre investorov sú správne k 01/04/2022.

*Pozri vysvetľujúci zoznam slov pre kľúčové informácie pre investorov v prílohe alebo na stránke www.kbc.be/kiid.

KLÚČOVÉ INFORMÁCIE PRE INVESTOROV

Tento dokument vám poskytuje kľúčové informácie pre investorov o tomto fonde. Nejde o marketingový materiál. Tieto informácie sú povinné podľa zákona a ich cieľom je pomôcť vám pochopiť povahu a riziká spojené s investovaním do tohto fondu. Mali by ste si tieto informácie prečítať, aby ste dokázali urobiť informované rozhodnutie, či do fondu investovať.

Emerging Markets

Podfond KBC Equity Fund

Classic Shares: BE0126164640 (kód ISIN pre kapitalizačné podiely), BE0152251584 (kód ISIN pre distribučné podiely)

spravuje KBC Asset Management NV

CIELE A INVESTIČNÁ POLITIKA

Fond KBC Equity Fund Emerging Markets má za cieľ dosiahnuť zisk investovaním minimálne 75 % svojich aktív do akcií spoločností z krajín s rozvíjajúcou sa ekonomikou, ako sú najmä Ázia, Latinská Amerika a stredná a východná Európa. Do úvahy prichádzajú všetky odvetvia.

KBC Equity Fund Emerging Markets je spravovaný aktívne, pričom sleduje nasledujúcu referenčnú hodnotu: MSCI Emerging Markets-Net Return index(www.MSCI.com).

Cieľom fondu však nie je replikácia referenčnej hodnoty. Zloženie referenčnej hodnoty sa berie do úvahy pri zostavovaní portfólia.

Správca sa môže pri zostavovaní portfólia tiež rozhodnúť investovať do nástrojov, ktoré nie sú súčasťou referenčnej hodnoty, resp. neinvestovať do nástrojov, ktoré sú súčasťou referenčnej hodnoty.

Zloženie portfólia z veľkej časti kopíruje zloženie referenčnej hodnoty.

Referenčná hodnota sa okrem toho používa na vyhodnotenie výnosnosti fondu..

Referenčná hodnota sa tiež používa na stanovenie interných limitov rizika fondu. Týmto spôsobom sa obmedzuje rozsah, v akom sa návratnosť fondu môže líšiť od referenčnej hodnoty.

Z dlhodobého hľadiska sa pre tento fond očakáva chyba sledovania na úrovni 4,00%. Chyba sledovania je kritérium na meranie výkyvov návratnosti fondu vzhľadom na referenčnú hodnotu. Čím je chyba sledovania vyššia, tým väčšie sú výkyvy návratnosti fondu vzhľadom na referenčnú hodnotu. Skutočná chyba sledovania sa v dôsledku podmienok na trhu môže od očakávania líšiť.

Fond KBC Equity Fund Emerging Markets môže v obmedzenej miere používať derivatívne produkty*. Toto obmedzenie na jednej strane znamená, že derivatívne produkty môžu používať na realizáciu svojich investičných cieľov (napríklad v rámci svojej investičnej stratégie na zvýšenie alebo zníženie vystavenia sa vplyvu jedného alebo viacerých trhových segmentov). Na druhej strane môže derivatívne produkty používať na odstránenie citlivosti svojho portfólia voči určitému aspektu trhu (ako je zabezpečenie voči menovému riziku).

Domáca mena fondu je EUR.

Môžete si vybrať medzi kapitalizačnými podielmi alebo distribučnými podielmi. Ak si vyberiete kapitalizačné podiely, fond reinvestuje prijaté výnosy tak, ako je uvedené v prospekte. Ak si vyberiete distribučné podiely, fond môže vyplatiť prijaté výnosy vcelku alebo sčasti v čase uvedenom v prospekte (viac informácií nájdete v prospekte v časti "Druhy akcií a poplatky a náklady, ktorá sa venuje tomuto podfondu).

Pokyny súvisiace s podielmi vo fonde sú realizované denne (Ďalšie informácie o tejto téme môžete nájsť v odseku "Informácie o obchodovaní s akciami" v časti prospektu, ktorá sa venuje tomuto podfondu).

PROFIL RIZÍK A VÝNOSNOSTI

Nižšie riziko

Vyššie riziko

Potenciálne nižší výnos ← → Potenciálne vyšší výnos

1	2	3	4	5	6	7
---	---	---	---	---	---	---

Ukazovateľ je vypočítaný na základe údajov z minulosti. Údaje z minulosti nie sú vždy spoľahlivým indikátorom budúcich rizík a výnosu.

Ukazovateľ rizika a výnosu sa pravidelne vyhodnocuje, a preto sa môže zvýšiť alebo znížiť.

Najnižší ukazovateľ neznamená, že s investíciou do fondu nie sú spojené žiadne riziká. Poukazuje však na to, že v porovnaní s vyššími ukazovateľmi tento produkt bežne ponúka nižší, ale viac predpovedateľný výnos. Ukazovateľ udáva potenciálny výnos, ako aj riziká spojené s investovaním do fondu. Čím je ukazovateľ vyšší, tým vyšší, ale aj nepredvídateľnejší je potenciálny výnos. Straty sú tiež možné.

Ukazovateľ je vypočítaný pre investora v EUR.

Prečo má fond ukazovateľ rizika a výnosu 6?

6 je typickým ukazovateľom akciového fondu a indikuje vysokú citlivosť na pohyby na trhu. Akcie v žiadnom prípade neponúkajú zaručený výnos a ich hodnota môže značne kolísať.

S investíciou do tohto fondu sa navyše spája:

- vysoké menové riziko: keďže sa investuje do cenných papierov vydaných v inej mene ako euro, existuje tu vysoká pravdepodobnosť, že na hodnotu investície bude mať vplyv kolísanie výmenných kurzov.

- stredné riziko koncentrácie: ide o sústredenie investícií do akcií spoločností z krajín Ázie, Latinskej Ameriky, strednej a východnej Európy.

- stredné riziko likvidity: keďže sa investuje do akcií spoločností z krajín s rozvíjajúcou sa ekonomikou, existuje tu riziko, že finančný nástroj nebude možné predat' včas za prijateľnú cenu.

Neposkytuje sa žiadna kapitálová ochrana.

POPLATKY

Tieto poplatky sa používajú okrem iného za účelom pokrytia nákladov za prevádzkovanie fondu vrátane nákladov na marketing a distribúciu. Znižujú potenciálny rast investície. Ďalšie informácie o nákladoch môžete nájsť v odseku 'Druhy akcií a poplatky a náklady' v časti prospektu, ktorá sa venuje tomuto podfondu.

Jednorazové poplatky zrazené pred tým alebo po tom, ako investujete

Vstupný poplatok	3,00%	Toto je maximum, ktoré sa môže zraziť z vašich peňazí pred tým, ako sa investujú alebo pred tým, ako sa vám vyplatia prostriedky z investície. V niektorých prípadoch zaplatíte menej. Podrobnosti o výške skutočných vstupných a výstupných poplatkov môžete získať od svojho finančného poradcu alebo distribútora.
Výstupný poplatok	5,00% ak vystúpite do mesiaca od vstupu	
Výmena podfondu		Ak by ste chceli vymeniť svoje podiely v tomto podfonde* za podiely iného podfondu, ktorý má vyššie vstupné a/alebo výstupné poplatky, je možné, že budete musieť uhradiť dodatočný poplatok (viac informácií nájdete v odseku 'Druhy akcií a poplatky a náklady' v časti prospektu, ktorá sa venuje tomuto podfonde).

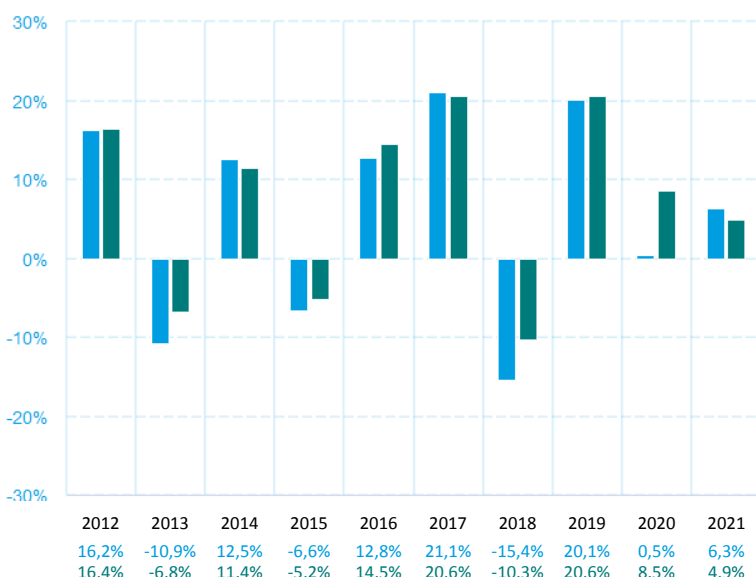
Poplatky zrazené z fondu v priebehu roka

Priebežný poplatok	1,78%	Suma priebežného poplatku je založená na nákladoch za rok končiaci 31-12-2021. Táto suma nezahŕňa náklady na transakcie okrem prípadov, kedy fond platí vstupné a výstupné poplatky za investovanie do podielov iných fondov, a môže sa z roka na rok meniť.
--------------------	-------	--

Poplatky zrazené z fondu za určitých konkrétnych podmienok

Poplatok za výnosnosť Žiaden

MINULÁ VÝNOSNOSŤ



Tento graf zobrazuje výnosnosť kapitalizačných podielov. Minulá výnosnosť nie je nevyhnutne ukazovateľom budúcich výnosov.

Vo výpočte minulej výnosnosti sú zahrnuté všetky poplatky a náklady s výnimkou daní a vstupných a výstupných poplatkov.

Aktuálne zloženie benchmarku: MSCI Emerging Markets-Net Return index

Rok vzniku fondu: 1991

Mena: euro

■ návratnosť fondu na ročný výnos
■ návratnosť referenčná na ročný výnos

PRAKTICKÉ INFORMÁCIE

Depozitárom KBC Equity Fund je KBC Bank NV.

Kópia prospektu a najnovšej výročnej/polročnej správy sú k dispozícii bezplatne v holandčine a angličtine vo všetkých pobočkách poskytovateľov finančných služieb KBC Bank NV alebo KBC Asset Management NV (Havenlaan 2, 1080 Brusel), ako aj na stránke www.kbc.be/kiid.

Posledná hodnota čistých aktív* sa nachádza na adrese www.beama.be. Všetky ďalšie praktické informácie je možné nájsť na adrese: www.kbc.be/kiid. Aktualizované informácie o politike odmeňovania (ako je opísaná v prospekte v časti "Správovská spoločnosť" nájdete na webovej stránke www.kbc.be/investment-legal-documents (Remuneration Policy) a sú k dispozícii bezplatne vo všetkých pobočkách poskytovateľov finančných služieb KBC Bank NV.

Tento fond podlieha belgickej daňovej legislatíve. To môže mať vplyv na vašu osobnú daňovú situáciu.

Spoločnosť KBC Asset Management NV môže niesť hmotnú zodpovednosť výhradne na základe takého výroku obsiahnutého v tomto dokumente, ktorý je zavádzajúci, nepresný alebo nekonzistentný s príslušnými časťami prospektu o fonde KBC Equity Fund.

Tento dokument s kľúčovými informáciami pre investora popisuje **Classic Shares** trieda podielov **Emerging Markets**, podfondu verejnej investičnej spoločnosti s variabilným kapitálom (bevek) KBC Equity Fund, podľa belgického práva.

Táto investičná spoločnosť s variabilným kapitálom (bevek) spĺňa požiadavky smernice PKIPCP V.

Prospekt a pravidelné správy sa pripravujú pre každú investičnú spoločnosť s variabilným kapitálom.

Každý podfond KBC Equity Fund sa považuje za osobitný celok. Vaše práva investora sú obmedzené na aktíva podfondu. Záväzky konkrétneho podfondu sú kryté len aktívami v danom podfonde.

Máte právo vymeniť svoju investíciu v podieloch tohto podfondu za podiely iného podfondu. Ďalšie informácie o tejto téme môžete nájsť v odseku 'Informácie o obchodovaní s akciami' v časti prospektu, ktorá sa venuje tomuto podfonde.

Tento fond je schválený v Belgicku a regulovaný úradom Belgian Financial Services and Markets Authority (FSMA).

Spoločnosť KBC Asset Management NV je schválená v Belgicku a regulovaná úradom Belgian Financial Services and Markets Authority (FSMA).

Tieto kľúčové informácie pre investorov sú správne k 01/04/2022.

*Pozri vysvetľujúci zoznam slov pre kľúčové informácie pre investorov v prílohe alebo na stránke www.kbc.be/kiid.